

BILANT
la data de 30-09-2025

Cod 01


-lei-

NR. CRT.	DENUMIREA INDICATORILOR	Cod rand	Sold la inceputul anului	Sold la
				sfarsitul perioadei
A	ACTIVE	01	X	X
	ACTIVE NECURENTE	02	X	X
1	Active fixe necorporale(ct.2030000+2050000+2060000+2080100+2080200+2330000-2800300-2800500-2800800-2800801-2800809-2900400-2900500-2900800-2900801-2900809-2930100*)	03		
2	Instalatii tehnice, mijloace de transport, animale, plantatii, mobilier, aparatura birotica si alte active corporale (ct.2130100+2130200+2130300+2130400+2140000+2310000-2810301-2810302-2810303-2810304-2810400-2910301-2910302-2910303-2910304-2910400-2930200*)	04	3325796	3731550
3	Terenuri si cladiri (ct.2110100+2110200+2120101+2120102+2120201+2120301+2120401+2120501+2120601+2120901+2310000-2810100-2810201-2810202-2810203-2810204-2810205-2810206-2810207-2810208-2910100-2910201-2910202-2910203-2910204-2910205-2910206-2910207-2910208-2930200)	05	30291560	35291453
4	Alte active nefinanciare(ct.2150000)	06		
5	Active financiare necurente (investitii pe termen lung) peste un an (ct.2600100+2600200+2600300+2650000+2670201+2670202+2670203+2670204+2670205+2670208-2960101-2960102-2960103-2960200), din care:	07		
	Titluri de participare(ct.2600100+2600200+2600300-2960101-2960102-2960103)	08		
6	Creante necurente - sume ce urmeaza a fi incasate dupa o perioada mai mare de un an(ct.4110201+4110208+4130200+4280202+4610201+4610209-4910200-4960200), din care:	09		
	Creante comerciale necurente - sume ce urmeaza a fi incasate dupa o perioada mai mare de un an (ct 4110201+4110208+4130200+4610201-4910200-4960200)	10		
7	TOTAL ACTIVE NECURENTE(rd.03+04+05+06+07+09)	15	33617356	39023003
	ACTIVE CURENTE	18	X	X
1	Stocuri(ct.3010000+3020100+3020200+3020300+3020400+3020500+3020600+3020700+3020800+3020900+3030100+3030200+3040100+3040200+3050100+3050200+3070000+3090000+3310000+3320000+3410000+3450000+3460000+3470000+3490000+3510100+3510200+3540100+3540500+3540600+3560000+3570000+3580000+3590000+3610000+3710000+3810000+/-3480000+/-3780000-3910000-3920100-3920200-3930000-3940100-3940500-3940600-3950100-3950200-3950300-3950400-3950600-3950700-3950800-3960000-3970100-3970200-3970300-3980000-4420803)	19	113166	313656
2	Creante curente - sume ce urmeaza a fi incasate intr-o perioada mai mica de un an	20	X	X
	Creante din operatiuni comerciale, avansuri si alte decontari (ct.2320000+2340000+4090101+4090102+4110101+4110108+4130100+4180000+4250000+4280102+4610101+4610109+4730109**+4810101+4810102+4810103+4810200+4810300+4810900+4820000+4830000+4840000+4890101+4890301-4910100-4960100+5120800), din care:	21		
	Decontari privind incheierea executiei bugetului de stat din anul curent (ct.4890101+4890301)	21.1		
	Creante comerciale si avansuri(ct.2320000+2340000+4090101+4090102+4110101+4110108+4130100+4180000+4610101-4910100-4960100), din care :	22		
	Avansuri acordate(ct.2320000+2340000+4090101+4090102)	22,1		
	Creante bugetare(ct.4310100**+4310200**+4310300**+4310400**+4310500**+4310700**+4370100**+4370200**+4370300**+4420400+4420800**+4420802+4440000**+4460000**+4460100**+4460200**+4480200+4610102+4610104+4630000+4640000+4650100+4650200+4660401+4660402+4660500+4660900+4810101**+4810102**+4810103**+4810900**+4820000**-4970000), din care:	23	589883	642202
	Creantele bugetului general consolidat (ct.4630000+4640000+4650100+4650200+4660401+4660402+4660500+4660900-4970000)	24	589883	642202

NR. CRT.	DENUMIREA INDICATORILOR	Cod rand	Sold la	Sold la
			inceputul anului	sfarsitul perioadei
	Creante din operatiuni cu fonduri externe nerambursabile si fonduri de la buget (ct.4500100+4500300+4500501+4500502+4500503+ 4500504+ 4500505+4500700+ 4510100+4510300 + 4510500 +4530100+ 4540100+4540301+4540302+ 4540501+ 4540502+4540503+ 4540504+4550100+ 4550301+4550302+ 4550303+ 4560100+ 4560303+ 4560309+ 4570100+4570201+4570202+4570203+ 4570205+4570206+4570209+4570301+4570302+ 4570309+ 4580100+ 4580301+4580302+ 4610103+ 4730103** +4740000+ 4760000), din care:	25		
	Sume primite de la Comisia Europeana (ct.4500100+4500300+4500501+4500502+4500503+ 4500504+ 4500505+4500700)	26		
	Imprumuturi pe termen scurt acordate (ct.2670101+2670102+2670103+2670104+2670105+ 2670108+ 2670601 +2670602+ 2670603+2670604+ 2670605+ 2670609+ 4680101+ 4680102 +4680103+ 4680104 +4680105+4680106+ 4680107+ 4680108+ 4680109 + 4690103+4690105+ 4690106+ 4690108+ 4690109)	27		558987
	Total creante curente(rd.21+23+25+27)	30	589883	1201189
3	Investitii pe termen scurt(ct.5050000-5950000)	31		
4	Conturi de trezorerii si institutii de credit:	32	X	X
	Conturi la trezorerie, casa în lei (ct.5100000+5120101+5120501+5130101+5130301+5130302+ 5140101+5140301+5140302+5150101+5150103+5150301+ 5150500+5150600+5160101+5160301+5160302+5170101+ 5170301+5170302+5200100+5210100+5210300+5230000+ 5250101+5250102+5250301+5250302+5250400+5260000+ 5270000+5280000+5290101+5290201+5290301+5290400+ 5290901+5310101+5500101+5520000+5550101+5550400+ 5570101+5580101+5580201+5590101+5600101+5600300+ 5600401+5610101+5610300+5620101+5620300+5620401+5710100+5710300+ 5710400+5740101+5740102+5740301+ 5740302+5740400+5750100+5750300+5750400-7700000)	33	2856707	2522050
	Dobânda de încasat, alte valori, avansuri de trezorerie (ct.5180701+5320100+5320200+5320300+5320400+ 5320500+ 5320600+ 5320800+5420100)	33,1	1143	5680
	depozite	34	X	X
	Conturi la institutii de credit, BNR, casa în valuta (ct.5110101+5110102+5120102+5120402+5120502+ 5130102+5130202+5140102+5140202+5150102+5150202+ 5150302+5160102+5160202+5170102+5170202+5290102+ 5290202+5290302+5290902+5310402+5410102+5410202+ 5500102+5550102+5550202+5570202+5580102+5580202+ 5580302+5580303+5590102+5590202+5600102+5600103+ 5600402+5610102+5610103+5620102+5620103+5620402)	35		
	Dobânda de încasat, avansuri de trezorerie (ct.5180702+5420200)	35,1		
	depozite	36	X	X
	Total disponibilitati si alte valori (rd.33+33.1+35+35.1)	40	2857850	2527730
5	Conturi de disponibilitati ale Trezoreriei Centrale (ct.5120600+5120601+5120602 +5120700+5120901+5120902+5121000+5121100 +5240100+ 5550101+5550102+5550103+ 5240200+5240300-7700000)	41		
	Dobanda de încasat, alte valori, avansuri de trezorerie (ct.5320400+5180701+5180702)	41,1		
6	Cheltuieli in avans(ct. 4710000)	42		
7	TOTAL ACTIVE CURENTE (rd.19+30+31+40+41+41.1+42)	45	3560899	4042575
8	TOTAL ACTIVE(rd.15+45)	46	37178255	43065578
B.	DATORII	50	X	X
	DATORII NECURENTE - sume ce urmeaza a fi platite dupa o perioada mai mare de un an	51	X	X
1	Sume necurente - sume ce urmeaza a fi platite dupa o perioada mai mare de un an (ct.2690200+4010200+4030200+4040200+4050200+4280201+ 4620201+ 4620209 + 5090000), din care:	52		
	Personal - drepturi de natura salariala suplimentare(ct.4200201+4200202)	52.1		
	Datorii comerciale(ct.4010200+4030200+ 4040200+4050200+ 4620201)	53		
2	Impumuturi pe termen lung(ct.1610200+1620200+1630200+1640200+1650200 +1660201+ 1660202+1660203+ 1660204+1670201+ 1670202+1670203 +1670208 +1670209-1690200)	54		
3	Provizioane(ct. 1510201+1510202+1510203+1510204+1510208)	55		

NR. CRT.	DENUMIREA INDICATORILOR	Cod rand	Sold la	
			inceputul anului	sfsarsitul perioadei
	TOTAL DATORII NECURENTE(rd.52+54+55)	58		
	DATORII CURENTE - sume ce urmeaza a fi platite intr-o perioada de pana la un an	59	X	X
1	Datorii comerciale, avansuri si alte decontari (ct.2690100+4010100+4030100+4040100+4050100+4080000+4190000+4620101+4620109+4730109+4810101+4810102+4810103+4810200+4810300+4840000+4810900+4820000+4830000+4890201+5090000+5120800), din care:	60	1073368	3817680
	Decontari privind incheierea executiei bugetului de stat din anul curent (ct.4890201)	60.1		
	Datorii comerciale si avansuri(ct. 4010100+4030100+4040100+4050100+4080000+ 4190000+ 4620101), din care:	61	1073368	3817680
	Avansuri primite(ct.4190000)	61,1		
2	Datorii catre bugete(ct. 4310100+4310200+4310300+4310400+4310500+4310600+4310700+4370100+4370200+4370300+4400000+4410000+4420300+4420801+4440000+4460000+4460100+4460200+ 4480100+4550501+4550502+4550503+4620109+4670100+ 4670200+4670300+4670400+4670500+4670900+ 4730109+4810900+4820000), din care:	62	60864	53149
	Datoriile institutiilor publice catre bugete	63	X	X
	Contributii sociale(ct.4310100+4310200+4310300+4310400+ 4310500+4310600+ 4310700+ 4370100+ 4370200+4370300)	63,1	51804	44719
	Sume datorate bugetului din Fonduri externe nerambursabile (ct.4550501+4550502+4550503)	64		
3	Datorii din operatiuni cu Fonduri externe nerambursabile si fonduri de la buget, alte datorii catre alte organisme internationale (ct.4500200+4500400+4500600+4510200+4510401+4540402+4540409+4510601+4510602+4510603+4510605+4510606+4510609+4520100+4520200+4530200+4540200+4540401+4540402+4540601+4540602+4540603+4550200+4550401+4550402+4550403+4550404+4550409+4560400+4580401+4580402+4580501+4580502+4590000+4620103+4730103+4760000)	65		
	sume datorate Comisiei Europene(ct.4500200+4500400+4500600+4590000+4620103)	66		
4	Imprumuturi pe termen scurt - sume ce urmeaza a fi platite intr-o perioada de pana la un an (ct.5180601+5180603+5180604+5180605+5180606+ 5180608+5180609+5180800+5190101+5190102+ 5190103+ 5190104+ 5190105+5190106+ 5190107+ 5190108+5190109+5190110+ 5190180+ 5190190)	70		558987
5	Imprumuturi pe termen lung - sume ce urmeaza a fi platite in cursul exercitiului curent (ct.1610100+1620100+1630100+1640100+1650100+ 1660101+ 1660102+1660103+1660104+1670101+ 1670102+1670103+ 1670108+1670109+1680100+ 1680200+1680300+1680400+ 1680500+1680701+ 1680702+1680703+1680708+1680709-1690100)	71		
6	Salariile angajatilor(ct.4210000+4230000+4260000+4270100+ 4270300+4280101)	72	77790	72286
	Personal - drepturi de natura salariala suplimentare(ct.4200101+4200102)	72.1		
7	Alte drepturi convenite altor categorii de persoane (pensii, indemnizatii de somaj, burse) (ct.4220100+4220200+4240000+4260000+4270200+ 4270300+4290000+ 4380000), din care:	73		
	Pensii, indemnizatii de somaj, burse	73,1	X	X
8	Venituri in avans(ct.4720000)	74		
9	Provizioane(ct.1510101+1510102+1510103+1510104+ 1510108)	75		
10	TOTAL DATORII CURENTE(rd.60+62+65+70+71+72+73+74+75)	78	1212022	4502102
11	TOTAL DATORII(rd.58+78)	79	1212022	4502102
12	ACTIVE NETE = TOTAL ACTIVE - TOTAL DATORII = CAPITALURI PROPRII (rd.80=rd.46-79=rd.90)	80	35966233	38563476
C.	CAPITALURI PROPRII	83	X	X
1	Rezerve, fonduri (ct.1000101+1000201+1000202+1000301+1000401+1000402+1010000+1020101+1020102+1020103+1030000+1040101+1040102+1040103+1050100+1050200+1050300+1050400+1050500+/-1060000+1320000+1330000+1390100)	84	21004390	21004390
2	Rezultatul reportat(ct.1170000- sold creditor)	85	5534488	14961844
3	Rezultatul reportat(ct.1170000- sold debitor)	86		
4	Rezultatul patrimonial al exercitiului(ct.1210000- sold creditor)	87	9427355	2597242
5	Rezultatul patrimonial al exercitiului(ct.1210000- sold debitor)	88		

NR. CRT.	DENUMIREA INDICATORILOR	Cod rand	Sold la	Sold la
			inceputul anului	sfarsitul perioadei
6	TOTAL CAPITALURI PROPRII(rd.84+85-86+87-88)	90	35966233	38563476





cod 02

- lei -

Nr. crt.	DENUMIREA INDICATORILOR	Cod rand	An precedent	An curent
A	B	C	1	2
I	VENITURI OPERATIONALE	01	X	X
1	Venituri din impozite, taxe, contributiile de asigurari si alte venituri ale bugetelor (ct.7300100+7300200+7310100+7310200+7320100+7330000+ 7340000+ 7350100+7350200+7350300+7350400+7350500+ 7350600+7360100+7390000+7450100+7450200+7450300+ 7450400+ 7450500 +7450700+7450900+ 7460100+7460200+ 7460300+ 7460900)	02	2451254	2763734
2	Venituri din activitati economice (ct.7210000+7220000+7510100+7510200+/-7090000 /+7090100 /-7090200)	03	244453	219078
3	Finantari, subventii, transferuri, alocatii bugetare cu destinatie speciala (ct.7510500+7710000+7720100+7720200+7740100+7740200+7750000+7760000+7780000+7790101+7790109)	04	7724747	2257049
4	Alte venituri operationale (ct.7140000+7180000+7500000+7510300+7510400+7810200+7810300+7810401+7810402+7770000)	05	4351	15032
	TOTAL VENITURI OPERATIONALE rd.02+03+04+05	06	10424805	5254893
II	CHELTUIELI OPERATIONALE	07	X	X
1	Salariile si contributiile sociale aferente angajatilor (ct.6410000+6420000+6450100+6450200+6450300+ 6450400+6450500+6450600+6450700 + 6450800+6460000+6470000)	08	1231153	1248562
2	Subventii si transferuri (ct.6700000+6710000+6720000+6730000+6740000+ 6750000+6760000+ 6770000+ 6780000+6790000)	09	604461	791496
3	Stocuri, consumabile, lucrari si servicii executate de terti (ct.6010000+6020100+6020200+6020300+6020400+6020500+6020600+6020700+6020800+6020900+6030000+6060000+6070000+6080000+6090000+6100000+6110000+6120000+6130000+6140000+6220000+6230000+6240100+6240200+6260000+6270000+6280000+6290100)	10	441786	589783
4	Cheletuieli de capital, amortizari si provizioane (ct.6810100+6810200+6810300+6810401+6810402+6820101+6820109+6820200+6890100+6890200)	11		27810
5	Alte cheltuieli operationale (ct.6350000+6350100+6540000+6580101+6580109)	12		
	TOTAL CHELTUIELI OPERATIONALE rd.08+09+10+11+12	13	2277400	2657651
III	REZULTATUL DIN ACTIVITATEA OPERATIONALA	14	X	X
	- EXCEDENT rd.06-13	15	8147405	2597242
	- DEFICIT (rd.13- rd.06)	16		
IV	VENITURI FINANCIARE (ct.7630000+7640000+7650100+7650200+7660000+7670000+7680000+ 7690000+ 7860300+7860400)	17		
V	CHELTUIELI FINANCIARE (ct.6630000+6640000+66501000+6650200+6660000+6670000+6680000+ 6690000+ 6860300+6860400+6860800)	18		
VI	REZULTATUL DIN ACTIVITATEA FINANCIARA	19	X	X
	- EXCEDENT rd.17-18	20		
	- DEFICIT rd.18-17	21		
VII	REZULTATUL DIN ACTIVITATEA CURENTA	22	X	X
	- EXCEDENT rd.15+20-16-21	23	8147405	2597242
	- DEFICIT rd.16+21-15-20	24		
VIII	VENITURI EXTRAORDINARE (ct.7910000)	25		
IX	CHELTUIELI EXTRAORDINARE (ct.6900000+6910000)	26		

Nr. crt.	DENUMIREA INDICATORILOR	Cod rand	An precedent	An curent
A	B	C	1	2
X	REZULTATUL DIN ACTIVITATEA EXTRAORDINARA	27	X	X
	- EXCEDENT rd.25-26	28		
	- DEFICIT rd.26-25	29		
XI	REZULTATUL PATRIMONIAL AL EXERCITIULUI (BRUT)	29.1		
	- EXCEDENT rd.23+28-24-29	29.2	8147405	2597242
	- DEFICIT (rd. 24+29-23-28)	29.3		
	Cheltuieli cu impozitul pe profit (din ct. 635.02.00)	29.4		
XII	REZULTATUL PATRIMONIAL AL EXERCITIULUI (NET)	30	X	X
	- EXCEDENT rd.29.2-29.4	31	8147405	2597242
	- DEFICIT rd.29.3+29.4	32		



ului

SITUATIA FLUXURILOR DE TREZORERIE
la data de 30-09-2025

- lei -

Denumire indicatori	Rand	Total	CASA ct. 5310101	Buget de stat ct. 5200100/770000	Buget local ct. 5210100/7700000	Buget asigurari sociale de stat ct. 5250101+5250102/7700000	Buget asigurari pentru somaj ct. 5740101+5740102/7700000	Buget Fond national unic de asigurari sociale de sanatate ct. 5710100/7700000	Buget Fond pentru mediu ct. 5750100/7700000	Buget Trezoreria Statului ct. 5240100/7700000	Buget institutii publice finantate integral din venituri proprii ct. 5600101/7700000	Buget institutii publice finantate din venituri proprii si subventii ct. 5610100/7700000	Buget activitati finantate din venituri proprii si buget privatizare ct. 5620101/7700000	Buget imprumuturi interne si externe ct. 5130101+5140101+5160101+5170101/7700000	Buget fonduri externe nerambursabile (sursa D) ct. 5150103/7700000	Alte disponibilitati (ct. 5xx)
A	B	1=2+3...+15	2	3	4	5	6	7	8	9	10 F	11 G	12 E	13 C	14 D	15
I. Numerar din activitatea operationala	01															
1. Incasari	02	6,496,606	1,443,947		4,866,174							149,652				36,833
2. Plati	03	4,103,247	1,443,947		2,506,111							116,356				36,833
3. Numerar net din activitatea operationala	04	2,393,359			2,360,063							33,296				
II. Numerar din activitatea de Investitii	05															
1. Incasari	06															
2. Plati	07	2,728,016			2,728,016											
3. Numerar net din activitatea de investitii	08	-2,728,016			-2,728,016											
III. Numerar din activitatea de finantare	09															
1. Incasari	10	558,987			558,987											
2. Plati	11															
3. Numerar net din activitatea de finantare	12	558,987			558,987											
IV. stierza (descresterea) a numerar si echivalent de numerar	13	224,330			191,034							33,296				
V. Numerar si echivalent de numerar la inceputul perioadei	14	2,856,707			2,792,296							55,726	8,685			
- sume recuperate din excedentul anului precedent	14.1			X						X						X
- sume utilizate din excedentul anului precedent	14.2	558,987		X	558,987					X					X	X
Sume transferate din disponibilitati neutilizate la finele anului precedent	14.3			X						X						X
Numerar si echivalent de numerar la sfirsitul perioadei	15	2,522,050			2,424,343					X		89,022	8,685			X

Conducatorul fluxului financiar-contabil,

Viza trezoreriei,

CONTUL DE EXECUTIE A BUGETULUI LOCAL - VENITURI
la data de 30-09-2025

cod 20

DENUMIREA INDICATORILOR	Cod indicator	Prevederi bugetare		Drepturi constatate					Drepturi constatate de incasat
		Anuale aprobat la finele perioadei de raportare	Trimestriale cumulate	Total, din care:	din anii precedenti	din anul curent	Incasari realizate	Stingere pe alte cai decat incasari	
A	B	1	2	3=4+5	4	5	6	7	8=3-6-7
TOTAL VENITURI	00.01	16657000	12650000	6067363	589882	5477481	5425161		642202
VENITURI PROPRII	49.90	2220000	1686000	2248942	589882	1659060	1606740		642202
I. VENITURI CURENTE	00.02	3916000	3359000	3438073	589882	2848191	2795871		642202
A. VENITURI FISCALE	00.03	3739000	3218000	3084953	321219	2763734	2678180		406773
A1. IMPOZIT PE VENIT, PROFIT SI CASTIGURI DIN CAPITAL	00.04	1673000	1266000	1193862		1193862	1193862		
A1.2. IMPOZIT PE VENIT, PROFIT, SI CASTIGURI DIN CAPITAL DE LA PERSOANE FIZICE	00.06	1673000	1266000	1193862		1193862	1193862		
Impozit pe venit	03.02	8000	6000	8273		8273	8273		
Impozitul pe veniturile din transferul proprietatilor imobiliare din patrimoniul personal	03.02.18	8000	6000	8273		8273	8273		
Cote si sume defalcate din impozitul pe venit	04.02	1665000	1260000	1185589		1185589	1185589		
Cote defalcate din impozitul pe venit	04.02.01	194000	152000	136210		136210	136210		
Sume alocate din cotele defalcate din impozitul pe venit pentru echilibrarea bugetelor locale	04.02.04	1121000	843000	788613		788613	788613		
Sume repartizate din Fondul la dispozitia Consiliului Judetean	04.02.05	350000	265000	260766		260766	260766		
A3. IMPOZITE SI TAXE PE PROPRIETATE	00.09	278000	214000	629165	312236	316929	263296		365869
Impozite si taxe pe proprietate	07.02	278000	214000	629165	312236	316929	263296		365869
Impozit si taxa pe cladiri	07.02.01	42000	32000	96314	43258	53056	44831		51483
Impozit pe cladiri de la persoane fizice	07.02.01.01	34000	26000	61360	17513	43847	36228		25132
Impozit si taxa pe cladiri de la persoane juridice	07.02.01.02	8000	6000	34954	25745	9209	8603		26351
Impozit si taxa pe teren	07.02.02	220000	170000	529984	268977	261007	215598		314386

-lei-

DENUMIREA INDICATORILOR	Cod indicator	Prevederi bugetare		Drepturi constatate					Drepturi constatate de incasat
		Anuale aprobata la finele perioadei de raportare	Trimestriale cumulate	Total, din care:	din anii precedenti	din anul curent	Incasari realizate	Singure pe alte cai decat incasari	
A	B	1	2	3=4+5	4	5	6	7	8=3-6-7
Impozit pe terenuri de la persoane fizice	07.02.02.01	80000	60000	198274	82502	115772	97843		100431
Impozit si taxa pe teren de la persoane juridice	07.02.02.02			13245	181	13064			13245
Impozitul pe terenul din extravilan	07.02.02.03	140000	110000	318465	186294	132171	117755		200710
Taxe judiciare de timbru si alte taxe de timbru	07.02.03	16000	12000	2867	1	2866	2867		
A4. IMPOZITE SI TAXE PE BUNURI SI SERVICII	00.10	1788000	1738000	1261926	8983	1252943	1221022		40904
Sume defalcate din TVA	11.02	1696000	1673000	1189131		1189131	1189131		
Sume defalcate din taxa pe valoarea adaugata pentru finantarea cheltuielilor descentralizate la nivelul comunelor, oraselor, municipiilor, sectoarelor si Municipiului Bucuresti	11.02.02	1261000	1238000	814131		814131	814131		
Sume defalcate din taxa pe valoarea adaugata pentru echilibrarea bugetelor locale	11.02.06	435000	435000	375000		375000	375000		
Taxe pe utilizarea bunurilor, autorizarea utilizarii bunurilor sau pe desfasurarea de activitati	16.02	92000	65000	72795	8983	63812	31891		40904
Impozit pe mijloacele de transport	16.02.02	33000	26000	68402	8983	59419	27498		40904
Impozit pe mijloacele de transport deținute de persoane fizice	16.02.02.01	31000	24000	54674	7371	47303	25735		28939
Impozit pe mijloacele de transport deținute de persoane juridice	16.02.02.02	2000	2000	13728	1612	12116	1763		11965
Alte taxe pe utilizarea bunurilor, autorizarea utilizarii bunurilor sau pe desfasurare de activitati	16.02.50	59000	39000	4393		4393	4393		
C. VENITURI NEFISCALE	00.12	177000	141000	353120	268663	84457	117691		235429
C1. VENITURI DIN PROPRIETATE	00.13	16000	12000	17535	7003	10532	11593		5942
Venituri din proprietate	30.02	16000	12000	17535	7003	10532	11593		5942
Venituri din concesiuni si inchirieri	30.02.05	16000	12000	17535	7003	10532	11593		5942
Alte venituri din concesiuni si inchirieri de catre institutiile publice	30.02.05.30	16000	12000	17535	7003	10532	11593		5942

DENUMIREA INDICATORILOR	Cod indicator	Prevederi bugetare		Drepturi constatate					Incasari realizate	Sintgere pe alte cai decat incasari	Drepturi constatate de incasat
		Anuale aprobat la finele perioadei de raportare	Trimestriale cumulate	Total, din care:	din anii precedenti	din anul curent	6	7			
A	B	1	2	3=4+5	4	5	6	7	8=3-6-7		
C2. VANZARI DE BUNURI SI SERVICII	00.14	161000	129000	335585	261660	73925	106098		229487		
Venturi din prestari de servicii si alte activitati	33.02	133000	108000	137369	67944	69425	81648		55721		
Venturi din prestari de servicii	33.02.08	133000	108000	100561	31136	69425	81648		18913		
Venturi din recuperarea cheltuielilor de judecata, imputatii si despagubiri	33.02.28			36808	36808				36808		
Venturi din taxe administrative, eliberari permise	34.02	1000	1000								
Taxe extrajudiciare de timbru	34.02.02	1000	1000								
Amenzi, penalitati si confiscari	35.02	27000	20000	198216	193716	4500	24450		173766		
Venturi din amenzi si alte sanctiuni aplicate potrivit dispozitiilor legale	35.02.01	27000	20000	198216	193716	4500	24450		173766		
Venturi din amenzi si alte sanctiuni aplicate de catre alte institutii de specialitate	35.02.01.02	27000	20000	198216	193716	4500	24450		173766		
Varsaminte din sectiunea de functionare pentru finantarea sectiunii de dezvoltare a bugetului local (cu semnul minus)	37.02.03	-150000	-150000	-145634		-145634	-145634				
Varsaminte din sectiunea de functionare	37.02.04	150000	150000	145634		145634	145634				
III. OPERATIUNI FINANCIARE	00.16			558987		558987	558987				
incasari din rambursarea împrumuturilor acordate	40.02			558987		558987	558987				
Sume din excedentul bugetului local utilizate pentru finantarea cheltuielilor sectiunii de dezvoltare	40.02.14			558987		558987	558987				
IV. SUBVENTII	00.17	12741000	9291000	2070303		2070303	2070303				
SUBVENTII DE LA ALTE NIVELE ALE ADMINISTRATIEI PUBLICE	00.18	12741000	9291000	2070303		2070303	2070303				
Subventii de la bugetul de stat	42.02	2421000	2271000	2070303		2070303	2070303				
A. De capital	00.19			133892		133892	133892				
B. Curente	00.20	2421000	2271000	1936411		1936411	1936411				

DENUMIREA INDICATORILOR	Cod indicator	Prevederi bugetare			Drepturi constatate					Incasari realizate	Stingere pe alte cai decat incasari	Drepturi constatate de incasat
		Anuale aprobat la finele perioadei de raportare	Trimestriale cumulate	Total, din care:	din anii precedenti	din anul curent	6	7	8=3-6-7			
A	B	1	2	3=4+5	4	5	6	7	8=3-6-7			
Subventii pentru acordarea ajutorului pentru incalzirea locuintei si a suplimentului pentru energie alocate pentru consumul de combustibili solizi si/sau petrolieri.	42.02.34	171000	21000	18980		18980	18980					
Subventii de la bugetul de stat catre bugetele locale pentru Programul national de investitii Anghel Saligny.	42.02.87	2250000	2250000	1917431		1917431	1917431					
Alocari de sume din PNRR aferente componentei imprumuturi	42.02.89			133892		133892	133892					
Fonduri din imprumut rambursabil	42.02.89.01			112514		112514	112514					
Sume aferente TVA	42.02.89.03			21378		21378	21378					
Subventii de la alte administratii	43.02	10320000	7020000									
Sume alocate din PNRR aferente asistentei financiare nerambursabile	43.02.49	10320000	7020000									
Fonduri europene nerambursabile	43.02.49.01	8620000	5820000									
Sume aferente TVA	43.02.49.03	1700000	1200000									
TOTAL VENITURI - SECTIUNE FUNCTIONARE	00.01	3937000	3230000	3311419	589882	2721537	2669217		642202			
VENITURI PROPRII	49.90	2220000	1686000	2248942	589882	1659060	1606740		642202			
I. VENITURI CURENTE	00.02	3766000	3209000	3292439	589882	2702557	2650237		642202			
A. VENITURI FISCALE	00.03	3739000	3218000	3084953	321219	2763734	2678180		406773			
A1. IMPOZIT PE VENIT, PROFIT SI CASTIGURI DIN CAPITAL	00.04	1673000	1266000	1193862		1193862	1193862					
A1.2. IMPOZIT PE VENIT, PROFIT, SI CASTIGURI DIN CAPITAL DE LA PERSOANE FIZICE	00.06	1673000	1266000	1193862		1193862	1193862					
Impozit pe venit	03.02	8000	6000	8273		8273	8273					
Impozitul pe veniturile din transferul proprietatilor imobiliare din patrimoniul personal	03.02.18	8000	6000	8273		8273	8273					
Cote si sume defalcate din impozitul pe venit	04.02	1665000	1260000	1185589		1185589	1185589					
Cote defalcate din impozitul pe venit	04.02.01	194000	152000	136210		136210	136210					

DENUMIREA INDICATORILOR	Cod indicator	Prevederi bugetare		Drepturi constatate					Incasari realizate	Stingere pe alte cai decat incasari	Drepturi constatate de incasat
		Anuale aprobat la finele perioadei de raportare	Trimestriale cumulate	Total, din care:	din anii precedenti	din anul curent	6	7			
A	B										
Sume alocate din cotele defalcate din impozitul pe venit pentru echilibrarea bugetelor locale	04.02.04	1121000	843000	788613		788613		788613		788613	
Sume repartizate din Fondul la dispozitia Consiliului Judetean	04.02.05	350000	265000	260766		260766		260766		260766	
A3. IMPOZITE SI TAXE PE PROPRIETATE	00.09	278000	214000	629165		312236		316929		263296	
Impozite si taxe pe proprietate	07.02	278000	214000	629165		312236		316929		263296	
Impozit si taxa pe cladiri	07.02.01	42000	32000	96314		43258		53056		44831	
Impozit pe cladiri de la persoane fizice	07.02.01.01	34000	26000	61360		17513		43847		36228	
Impozit si taxa pe cladiri de la persoane juridice	07.02.01.02	8000	6000	34954		25745		9209		8603	
Impozit si taxa pe teren	07.02.02	220000	170000	529984		268977		261007		215598	
Impozit pe terenuri de la persoane fizice	07.02.02.01	80000	60000	198274		82502		115772		97843	
Impozit si taxa pe teren de la persoane juridice	07.02.02.02			13245		181		13064			
Impozitul pe terenul din extravilan	07.02.02.03	140000	110000	318465		186294		132171		117755	
Taxe judiciare de timbru si alte taxe de timbru	07.02.03	16000	12000	2867		1		2866		2867	
A4. IMPOZITE SI TAXE PE BUNURI SI SERVICII	00.10	1788000	1738000	1261926		8983		1252943		1221022	
Sume defalcate din TVA	11.02	1686000	1673000	1189131		1189131		1189131		1189131	
Sume defalcate din taxa pe valoarea adaugata pentru finantarea cheltuielilor descentralizate la nivelul comunelor, oraselor, municipiilor, sectoarelor si Municipiului Bucuresti	11.02.02	1261000	1238000	814131		814131		814131		814131	
Sume defalcate din taxa pe valoarea adaugata pentru echilibrarea bugetelor locale	11.02.06	435000	435000	375000		375000		375000		375000	
Taxe pe utilizarea bunurilor, autorizarea utilizarii bunurilor sau pe desfasurarea de activitati	16.02	92000	65000	72795		8983		63812		31891	
Impozit pe mijloacele de transport	16.02.02	33000	26000	68402		8983		59419		27498	



DENUMIREA INDICATORILOR	Cod indicator	Prevederi bugetare		Drepturi constatate					Incasari realizate	Stingere pe alte cai decat incasari	Drepturi constatate de incasat
		Anuale aprobat la finele perioadei de raportare	1	2	Total, din care:	din anii precedenti	din anul curent	6			
A	B										
Impozit pe mijloacele de transport detinute de persoane fizice	16.02.02.01	31000	24000	54674	7371	47303	25735		28939		
Impozit pe mijloacele de transport detinute de persoane juridice	16.02.02.02	2000	2000	13728	1612	12116	1763		11965		
Alte taxe pe utilizarea bunurilor, autorizarea utilizarii bunurilor sau pe desfasurarea de activitati	16.02.50	59000	39000	4393		4393	4393				
C. VENITURI NEFISCALE	00.12	27000	-9000	207486	268663	-61177	-27943		235429		
C1. VENITURI DIN PROPRIETATE	00.13	16000	12000	17535	7003	10532	11593		5942		
Venituri din proprietate	30.02	16000	12000	17535	7003	10532	11593		5942		
Venituri din concesiuni si inchirieri	30.02.05	16000	12000	17535	7003	10532	11593		5942		
Alte venituri din concesiuni si inchirieri de catre institutiile publice	30.02.05.30	16000	12000	17535	7003	10532	11593		5942		
C2. VANZARI DE BUNURI SI SERVICII	00.14	11000	-21000	189951	261660	-71709	-39536		229487		
Venituri din prestari de servicii si alte activitati	33.02	133000	108000	137369	67944	69425	81648		55721		
Venituri din prestari de servicii	33.02.08	133000	108000	100561	31136	69425	81648		18913		
Venituri din recuperarea cheltuielilor de judecata, imputatii si despagubiri	33.02.28			36808	36808				36808		
Venituri din taxe administrative, eliberari permise	34.02	1000	1000								
Taxe extrajudiciare de timbru	34.02.02	1000	1000								
Amenzi, penalitati si confiscari	35.02	27000	20000	198216	193716	4500	24450		173766		
Venituri din amenzi si alte sanctiuni aplicate potrivit dispozitiilor legale	35.02.01	27000	20000	198216	193716	4500	24450		173766		
Venituri din amenzi si alte sanctiuni aplicate de catre alte institutii de specialitate	35.02.01.02	27000	20000	198216	193716	4500	24450		173766		
Transferuri voluntare, altele decat subventiile	37.02	-150000	-150000	-145634		-145634	-145634				
Varsaminte din sectiunea de functionare pentru finantarea sectiunii de dezvoltare a bugetului local (cu semnul minus)	37.02.03	-150000	-150000	-145634		-145634	-145634				

DENUMIREA INDICATORILOR	Cod indicator	Prevederi bugetare		Drepturi constatate					Incasari realizate	Sintgere pe alte cai decat incasari	Drepturi constatate de incasat
		Anuale aprobata la finele perioadei de raportare	Trimestriale cumulate	Total, din care:	din anii precedenti	din anul curent	6	7			
A	B	1	2	3=4+5	4	5	6	7	8=3-6-7		
IV. SUBVENTII	00.17	171000	21000	18980		18980	18980				
SUBVENTII DE LA ALTE NIVELE ALE ADMINISTRATIEI PUBLICE	00.18	171000	21000	18980		18980	18980				
Subventii de la bugetul de stat	42.02	171000	21000	18980		18980	18980				
B. Curente	00.20	171000	21000	18980		18980	18980				
Subventii pentru acordarea ajutorului pentru incalzirea locuintei si a suplimentului pentru energie alocate pentru consumul de combustibili solizi si/sau petrolieri.	42.02.34	171000	21000	18980		18980	18980				
TOTAL VENITURI - SECTIUNE DEZVOLTARE	00.01	12720000	9420000	2755944		2755944	2755944				
I. VENITURI CURENTE	00.02	150000	150000	145634		145634	145634				
C. VENITURI NEFISCALE	00.12	150000	150000	145634		145634	145634				
C2. VANZARI DE BUNURI SI SERVICII	00.14	150000	150000	145634		145634	145634				
Transferuri voluntare, altele decat subventiile	37.02	150000	150000	145634		145634	145634				
Varsaminte din sectiunea de functionare	37.02.04	150000	150000	145634		145634	145634				
Incasari din rambursarea imprumuturilor acordate	40.02			558987		558987	558987				
Sume din excedentul bugetului local utilizate pentru finantarea chektiluilor sectiunii de dezvoltare	40.02.14			558987		558987	558987				
IV. SUBVENTII	00.17	12570000	9270000	2051323		2051323	2051323				
SUBVENTII DE LA ALTE NIVELE ALE ADMINISTRATIEI PUBLICE	00.18	12570000	9270000	2051323		2051323	2051323				
Subventii de la bugetul de stat	42.02	2250000	2250000	2051323		2051323	2051323				
A. De capital	00.19			133892		133892	133892				
Subventii de la bugetul de stat catre bugetele locale pentru Programul national de investitii Anghel Saligny.	42.02.87	2250000	2250000	1917431		1917431	1917431				
Alocari de sume din PNRR aferente componentei imprumuturi	42.02.89			133892		133892	133892				

DENUMIREA INDICATORILOR	Cod indicator	Prevederi bugetare		Drepturi constatate					incasari realizate	Stingere pe alte cai decat incasari	Drepturi constatate de incasat
		Anuale aprobat la finele perioadei de raportare	Trimestriale cumulate	Total, din care:	din ani precedenti	din anul curent	6	7			
A	B	1	2	3=4+5	4	5	6	7	8=3-6-7		
Fonduri din imprumut rambursabil	42.02.89.01			112514		112514	112514				
Sume aferente TVA	42.02.89.03			21378		21378	21378				
Subventii de la alte administratii	43.02	10320000	7020000								
Sume alocate din PNRR aferente asistentei financiare nerambursabile	43.02.49	10320000	7020000								
Fonduri europene nerambursabile	43.02.49.01	8620000	5820000								
Sume aferente TVA	43.02.49.03	1700000	1200000								

Conduca

i financiar - contabil



CONTUL DE EXECUTIE A BUGETULUI LOCAL - CHELTUIELI
la data de 30-09-2025

-lei-

Denumirea indicatorilor	Cod indicator	Credite de angajament		Credite bugetare		Angajamente bugetare	Angajamente legale	Plati efectuate	Angajamente legale de platt	Cheltuieli efective
		aprobate la finele perioadei de raportare	cumulate trimestriale	Anuale aprobate la finele perioadei de raportare	Trimestriale cumulate					
TOTAL CHELTUIELI	A.49			18548000	14541000	18548000	14522217	5234127	9288090	2540473
Partea I-a SERVICII PUBLICE GENERALE	A.50			2510000	2083000	2510000	2267189	1202314	1064875	1146179
Autoritati publice si actiuni externe	A.51			2343000	1932000	2343000	2110189	1120799	989390	1144056
Autoritati executive si legislative	A.51.01			2343000	1932000	2343000	2110189	1120799	989390	1144056
Autoritati executive	A.51.01.03			2343000	1932000	2343000	2110189	1120799	989390	1144056
TOTAL CHELTUIELI	00			2343000	1932000	2343000	2110189	1120799	989390	1144056
CHELTUIELI CURENTE	01			1843000	1432000	1843000	1610189	1120799	489390	1143060
TITLUL I CHELTUIELI DE PERSONAL	10			1255000	966000	1255000	1255000	795327	459673	793854
Cheltuieli salariale in bani	10.01			1207000	926000	1207000	1207000	777833	429167	776393
Salarii de baza	10.01.01			1046000	804000	1046000	1046000	681042	364958	680480
Alte sporuri	10.01.06			5000	5000	5000	5000		5000	
Indemnizatii platite unor persoane din afara unitatii	10.01.12			108000	81000	108000	108000	70518	37482	70518
Indemnizatii de hrana	10.01.17			48000	36000	48000	48000	26273	21727	25395
Cheltuieli salariale in natura	10.02			15000	15000	15000	15000		15000	
Vouchere de vacanta	10.02.06			15000	15000	15000	15000		15000	
Contributii	10.03			33000	25000	33000	33000	17494	15506	17461
Contributia asiguratorie pentru munca	10.03.07			33000	25000	33000	33000	17494	15506	17461
TITLUL II BUNURI SI SERVICII	20			561000	445000	561000	337799	308082	29717	331816
Bunuri si servicii	20.01			299000	234000	299000	164710	134993	29717	146589
Furnituri de birou	20.01.01			17000	15000	17000	9323	9323		
Materiale pentru curatenie	20.01.02			4000	4000	4000				
Încalzit, Iluminat si forta motrica	20.01.03			29000	14000	29000	29000	6899	22101	6898
Apa, canal si salubritate	20.01.04			4000	4000	4000	4000		4000	
Posta, telecomunicatii, radio, tv, internet	20.01.08			25000	22000	25000	25000	21384	3616	21384

Denumirea indicatorilor	Cod indicator	Credite de angajament		Credite bugetare		Angajamente bugetare	Angajamente legale	Plati efectuate	Angajamente legale de platit	Cheltuieli efective
		aprobate la finele perioadei de raportare	trimestriale cumulate	Anuale aprobat la finele perioadei de raportare	Trimestriale cumulate					
Materiale si prestari de servicii cu caracter functional	20.01.09			68000	48000	68000	38793	38793		38793
Alte bunuri si servicii pentru intretinere si functionare	20.01.30			152000	127000	152000	58594	58594		79514
Deplasari, detasari, transferari	20.06			21000	10000	21000	2200	2200		2200
Deplasari interne, detasari, transferari	20.06.01			21000	10000	21000	2200	2200		2200
Pregatire profesionala	20.13.00			7000	5000	7000				
Alte cheltuieli	20.30			234000	196000	234000	170889	170889		183027
Alte cheltuieli cu bunuri si servicii	20.30.30			234000	196000	234000	170889	170889		183027
TITLUL VII ALTE TRANSFERURI	55			1000	1000	1000	294	294		294
A. Transferuri interne	55.01			1000	1000	1000	294	294		294
Transferuri din bugetul local catre asociatiile de dezvoltare intercomunitara	55.01.42			1000	1000	1000	294	294		294
TITLUL XI ALTE CHELTUIELI	59			26000	20000	26000	17096	17096		17096
Asociatii si fundatii	59.11.00			26000	20000	26000	17096	17096		17096
CHELTUIELI DE CAPITAL	70			500000	500000	500000	500000			996
TITLUL XV ACTIVE NEFINANCIARE	71			500000	500000	500000	500000			996
Active fixe	71.01									996
Masini, echipamente si mijloace de transport	71.01.02									996
Reparatii capitale aferente activelor fixe	71.03.00			500000	500000	500000	500000		500000	
Alte servicii publice generale	A.54			167000	151000	167000	157000	81515	75485	2123
Alte servicii publice generale	A.54.50.00			167000	151000	167000	157000	81515	75485	2123
TOTAL CHELTUIELI	00			167000	151000	167000	157000	81515	75485	2123
CHELTUIELI CURENTE	01			67000	51000	67000	57000			57000
TITLUL I CHELTUIELI DE PERSONAL	10			57000	41000	57000	57000			57000
Cheltuieli salariale in bani	10.01			55000	39000	55000	55000			55000
Salarii de baza	10.01.01			50000	35000	50000	50000			50000
Indemnizatii de hrana	10.01.17			5000	4000	5000	5000			5000
Contributii	10.03			2000	2000	2000	2000			2000

Denumirea indicatorilor	Cod indicator	Credite de angajament		Credite bugetare		Angajamente bugetare	Angajamente legale	Plati efectuate	Angajamente legale de platit	Cheltuieli efective
		aprobate la finele perioadei de raportare	trimestriale cumulate	Anuale aprobat la finele perioadei de raportare	Trimestriale cumulate					
Contributia asiguratorie pentru munca	10.03.07			2000	2000	2000	2000		2000	
TITLUL II BUNURI SI SERVICII	20			10000	10000	10000				
Bunuri si servicii	20.01			3000	3000	3000				
Furnituri de birou	20.01.01			3000	3000	3000				
Dapasarri, detasari, transferari	20.06			7000	7000	7000				
Deplasari interne, detasari, transferati	20.06.01			7000	7000	7000				
CHELTUIELI DE CAPITAL	70			100000	100000	100000				
TITLUL XV ACTIVE NEFINANCIARE	71			100000	100000	100000				
Active fixe	71.01			100000	100000	100000				
Masini, echipamente si mijloace de transport	71.01.02			100000	100000	100000				
Partea a II-a Aparare, Ordine Publica si Siguranta Nationala	A.59			68000	52000	68000				
Ordine publica si siguranta nationala	A.61			68000	52000	68000				
Alte cheltuieli in domeniul ordinii publice si sigurantei nationale	A.61.50.00			68000	52000	68000				
TOTAL CHELTUIELI	00			68000	52000	68000				
CHELTUIELI CURENTE	01			68000	52000	68000				
TITLUL I CHELTUIELI DE PERSONAL	10			68000	52000	68000				
cheltuieli salariale in bani	10.01			66000	50000	66000				
Salarii de baza	10.01.01			61000	46000	61000				
Indemnizatii de hrana	10.01.17			5000	4000	5000				
Contributii	10.03			2000	2000	2000				
Contributia asiguratorie pentru munca	10.03.07			2000	2000	2000				
Partea a III-a Cheltuieli Social - Culturale	A.63			1709000	1533000	1709000				
Invatamant	A.65			324000	298000	324000				
Invatamant prescolar si primar	A.65.03			7000	6000	7000				
Invatamant prescolar	A.65.03.01			7000	6000	7000				
TOTAL CHELTUIELI	00			7000	6000	7000				

Denumirea indicatorilor	Cod indicator	Credite de angajament		Credite bugetare		Angajamente bugetare	Angajamente legale	Plati efectuate	Angajamente legale de platit	Cheltuieli efective
		aprobate la finele perioadei de raportare	trimestriale cumulate	Anuale aprobat la finele perioadei de raportare	Trimestriale cumulate					
CHELTUIELI CURENTE	01			7000	6000	7000				
TITLUL IX ASISTENTA SOCIALA	57			7000	6000	7000				
Ajutoare sociale	57.02			7000	6000	7000				
Tichete de cresa si tichete sociale pentru gradinita	57.02.03			7000	6000	7000				
Invatamant secundar	A.65.04			145000	120000	145000	103696	89444	14252	102392
Invatamant secundar inferior	A.65.04.01			145000	120000	145000	103696	89444	14252	102392
TOTAL CHELTUIELI	00			145000	120000	145000	103696	89444	14252	102392
CHELTUIELI CURENTE	01			135000	110000	135000	93696	89444	4252	102392
TITLUL I CHELTUIELI DE PERSONAL	10			25000	25000	25000	25000	24514	486	24514
Cheltuieli salariale in bani	10.01			25000	25000	25000	25000	24514	486	24514
Alocatii pentru transportul la si de la locul de munca	10.01.15			25000	25000	25000	25000	24514	486	24514
TITLUL II BUNURI SI SERVICII	20			89000	71000	89000	61898	58132	3766	71080
Bunuri si servicii	20.01			76500	58500	76500	55164	51398	3766	71080
Furnituri de birou	20.01.01			2300	1600	2300	997	997		997
Materiale pentru curatenie	20.01.02			1700	1400	1700	1350	1350		1351
Incalzit, iluminat si forta motrica	20.01.03			21000	18000	21000	21000	17234	3766	26199
Carburanti, lubrifianti si combustibili alternativi	20.01.05			18000	14000	18000	12596	12596		12447
Materiale si prestari de servicii cu caracter functional	20.01.09			15000	11000	15000	7451	7451		7451
Alte bunuri si servicii pentru intretinere si functionare	20.01.30			18500	12500	18500	11770	11770		22635
Bunuri de natura obiectelor de inventar	20.05			12500	12500	12500	6734	6734		
Alte obiecte de inventar	20.05.30			12500	12500	12500	6734	6734		
TITLUL IX ASISTENTA SOCIALA	57			21000	14000	21000	6798	6798		6798
Ajutoare sociale	57.02			21000	14000	21000	6798	6798		6798
Ajutoare sociale in numerar	57.02.01			21000	14000	21000	6798	6798		6798
CHELTUIELI DE CAPITAL	70			10000	10000	10000	10000		10000	
TITLUL XV ACTIVE NEFINANCIARE	71			10000	10000	10000	10000		10000	

Denumirea indicatorilor	Cod indicator	Credite de angajament		Credite bugetare		Angajamente bugetare	Angajamente legale	Plati efectuate	Angajamente legale de platit	Cheltuieli efective
		aprobate la finele perioadei de raportare	trimestriale cumulate	Anuale aprobat la finele perioadei de raportare	Trimestriale cumulate					
Active fixe	71.01			10000	10000	10000	10000		10000	
Alte active fixe	71.01.30			10000	10000	10000	10000		10000	
Servicii auxiliare pentru educatie	A.65.11			172000	172000	172000	125383	125383		125383
Alte servicii auxiliare	A.65.11.30			172000	172000	172000	125383	125383		125383
TOTAL CHELTUIELI	00			172000	172000	172000	125383	125383		125383
CHELTUIELI CURENTE	01			172000	172000	172000	125383	125383		125383
TITLUL IX ASISTENTA SOCIALA	57			172000	172000	172000	125383	125383		125383
Ajutoare sociale	57.02			172000	172000	172000	125383	125383		125383
Suport alimentar	57.02.05			172000	172000	172000	125383	125383		125383
Cultura, recreere si religie	A.67			61000	61000	61000	56000	47289		41994
Servicii culturale	A.67.03			21000	21000	21000	21000	12289		6994
Biblioteca publice comunale, orasenesi, municipale	A.67.03.02			21000	21000	21000	21000	12289		6994
TOTAL CHELTUIELI	00			21000	21000	21000	21000	12289		6994
CHELTUIELI CURENTE	01			21000	21000	21000	21000	12289		6994
TITLUL I CHELTUIELI DE PERSONAL	10			21000	21000	21000	21000	12289		6994
Cheltuieli salariale in bani	10.01			20000	20000	20000	20000	12018		6840
Salarii de baza	10.01.01			17000	17000	17000	17000	11324		6493
Alte sporuri	10.01.06			1000	1000	1000	1000			1000
Indemnizatii de hrana	10.01.17			2000	2000	2000	2000	694		347
Contributii	10.03			1000	1000	1000	1000	271		154
Contributia asiguratorie pentru munca	10.03.07			1000	1000	1000	1000	271		154
Servicii religioase	A.67.06.00			40000	40000	40000	35000	35000		35000
TOTAL CHELTUIELI	00			40000	40000	40000	35000	35000		35000
CHELTUIELI CURENTE	01			40000	40000	40000	35000	35000		35000
TITLUL XI ALTE CHELTUIELI	59			40000	40000	40000	35000	35000		35000
Sustinerea cultelor	59.12.00			40000	40000	40000	35000	35000		35000
Asigurari si asistenta sociala	A.68			1324000	1174000	1324000	1065925	940477		933528

Denumirea indicatorilor	Cod indicator	Credite de angajament		Credite bugetare		Angajamente bugetare	Angajamente legale	Plati efectuate	Angajamente legale de platit	Cheltuieli efective
		aprobate la finele perioadei de raportare	trimestriale cumulate	Anuale aprobat la finele perioadei de raportare	Trimestriale cumulate					
Asistenta sociala in caz de boli si invaliditati	A.68.05			1128000	1128000	1128000	1048045	922597	125448	915648
Asistenta sociala in caz de invaliditate	A.68.05.02			1128000	1128000	1128000	1048045	922597	125448	915648
TOTAL CHELTUIELI	00			1128000	1128000	1128000	1048045	922597	125448	915648
CHELTUIELI CURENTE	01			1128000	1128000	1128000	1048045	922597	125448	915648
TITLUL I CHELTUIELI DE PERSONAL	10			459000	459000	459000	459000	333552	125448	326603
Cheltuieli salariale in bani	10.01			447000	447000	447000	447000	326328	120672	323024
Salarii de baza	10.01.01			415000	415000	415000	415000	304189	110811	301232
Indemnizatii de hrana	10.01.17			32000	32000	32000	32000	22139	9861	21792
Contributii	10.03			12000	12000	12000	12000	7224	4776	3579
Contributia asiguratorie pentru munca	10.03.07			12000	12000	12000	12000	7224	4776	3579
TITLUL IX ASISTENTA SOCIALA	57			669000	669000	669000	589045	589045		589045
Ajutoare sociale	57.02			669000	669000	669000	589045	589045		589045
Ajutoare sociale in numerar	57.02.01			669000	669000	669000	589045	589045		589045
Prevenirea excluderii sociale	A.68.15			196000	46000	196000	17880	17880		17880
Ajutor social	A.68.15.01			196000	46000	196000	17880	17880		17880
TOTAL CHELTUIELI	00			196000	46000	196000	17880	17880		17880
CHELTUIELI CURENTE	01			196000	46000	196000	17880	17880		17880
TITLUL IX ASISTENTA SOCIALA	57			196000	46000	196000	17880	17880		17880
Ajutoare sociale	57.02			196000	46000	196000	17880	17880		17880
Ajutoare sociale in numerar	57.02.01			196000	46000	196000	17880	17880		17880
Partea a IV-a Servicii si Dezvoltare publica, Locuinte, Mediu si Ape	A.69			11481000	80933000	11481000	8062390	583342	7479048	114310
Locuinte, servicii si dezvoltare publica	A.70			1067000	1009000	1067000	984957	382315	602642	56877
Alimentare cu apa si amenajari hidrotehnice	A.70.05			630000	630000	630000	630000	27608	602392	81
Alimentare cu apa	A.70.05.01			630000	630000	630000	630000	27608	602392	81
TOTAL CHELTUIELI	00			630000	630000	630000	630000	27608	602392	81
CHELTUIELI DE CAPITAL	70			630000	630000	630000	630000	27608	602392	81

Denumirea indicatorilor	Cod indicator	Credite de angajament		Credite bugetare		Angajamente bugetare	Angajamente legale	Plati efectuate	Angajamente legale de plati	Cheltuieli efective
		aprobate la finele perioadei de raportare	trimestriale cumulate	Anuale aprobat la finele perioadei de raportare	Trimestriale cumulate					
TITLUL XV ACTIVE NEFINANCIARE	71			630000	630000	630000	630000	27608	602392	81
Active fixe	71.01			630000	630000	630000	630000	27608	602392	81
Constructii	71.01.01			600000	600000	600000	600000		600000	81
Alte active fixe	71.01.30			30000	30000	30000	30000	27608	2392	
Iluminat public si electrificari rurale	A.70.06.00			437000	379000	437000	354957	354707	250	56796
TOTAL CHELTUIELI	00			437000	379000	437000	354957	354707	250	56796
CHELTUIELI CURENTE	01			137000	79000	137000	54957	54957		56796
TITLUL II BUNURI SI SERVICII	20			137000	79000	137000	54957	54957		56796
Bunuri si servicii	20.01			5000		5000				
Alte bunuri si servicii pentru intretinere si functionare	20.01.30			5000		5000				
Reparatii curente	20.02.00			20000		20000				
Alte cheltuieli	20.30			112000	79000	112000	54957	54957		56796
Alte cheltuieli cu bunuri si servicii	20.30.30			112000	79000	112000	54957	54957		56796
CHELTUIELI DE CAPITAL	70			300000	300000	300000	300000	299750	250	
TITLUL XV ACTIVE NEFINANCIARE	71			300000	300000	300000	300000	299750	250	
Active fixe	71.01			300000	300000	300000	300000	299750	250	
Constructii	71.01.01			300000	300000	300000	300000	299750	250	
protectia mediului	A.74			10414000	7084000	10414000	7077433	201027	6876406	57433
Salubritate si gestiunea deseurilor	A.74.05			94000	64000	94000	57433	57433		57433
Salubritate	A.74.05.01			94000	64000	94000	57433	57433		57433
TOTAL CHELTUIELI	00			94000	64000	94000	57433	57433		57433
CHELTUIELI CURENTE	01			94000	64000	94000	57433	57433		57433
TITLUL II BUNURI SI SERVICII	20			94000	64000	94000	57433	57433		57433
Alte cheltuieli	20.30			94000	64000	94000	57433	57433		57433
Alte cheltuieli cu bunuri si servicii	20.30.30			94000	64000	94000	57433	57433		57433
Alte servicii in domeniul protectiei mediului	A.74.50.00			10320000	7020000	10320000	7020000	143594	6876406	
TOTAL CHELTUIELI	00			10320000	7020000	10320000	7020000	143594	6876406	

Denumirea indicatorilor	Cod indicator	Credite de angajament		Credite bugetare		Angajamente bugetare	Angajamente legale	Plati efectuate	Angajamente legale de platit	Cheltuieli efective
		aprobate la finele perioadei de raportare	trimestriale cumulate	Anuale aprobat la finele perioadei de raportare	Trimestriale cumulate					
CHELTUIELI CURENTE	01			10320000	7020000	10320000	7020000	143594	6876406	
TITLUL XII PROIECTE CU FINANTARE DIN SUMELE REPREZENTAND ASISTENTA FINANCIARA NERAMBURSABILA AFERENTA PNRR	60			10320000	7020000	10320000	7020000	143594	6876406	
Fonduri europene nerambursabile	60.01.00			8620000	5820000	8620000	5820000	122216	5697784	
Sume aferente TVA	60.03.00			1700000	1200000	1700000	1200000	21378	1178622	
Partea a V-a Activi economici	A.79			2780000	2780000	2780000	2773634	2198889	574745	29698
Transporturi	A.84			2780000	2780000	2780000	2773634	2198889	574745	29698
Transport rutier	A.84.03			2780000	2780000	2780000	2773634	2198889	574745	29698
Drumuri si poduri	A.84.03.01			2780000	2780000	2780000	2773634	2198889	574745	29698
TOTAL CHELTUIELI	00			2780000	2780000	2780000	2773634	2198889	574745	29698
CHELTUIELI CURENTE	01			30000	30000	30000	23634	23634		5087
TITLUL II BUNURI SI SERVICII	20			30000	30000	30000	23634	23634		5087
Bunuri si servicii	20.01			30000	30000	30000	23634	23634		5087
Carburanti, lubrifianti si combustibili alternativi	20.01.05			30000	30000	30000	23634	23634		5087
CHELTUIELI DE CAPITAL	70			2750000	2750000	2750000	2750000	2175255	574745	24611
TITLUL XV ACTIVE NEFINANCIARE	71			2750000	2750000	2750000	2750000	2175255	574745	24611
ctive fixe	71.01			2250000	2250000	2250000	2250000	2175255	74745	24611
Constructii	71.01.01			2250000	2250000	2250000	2250000	2175255	74745	24611
Reparatii capitale aferente activelor fixe	71.03.00			500000	500000	500000	500000		500000	
Rezerve, Excedent/Deficit	A.96			-1891000	-1891000			191034		
Excedent	A.98							191034		
Excedentul sectiunii de functionare	A.98.96.00							163106		
Excedentul sectiunii de dezvoltare	A.98.97.00							27928		
Deficit	A.99			-1891000	-1891000					
Deficitul sectiunii de dezvoltare	A.99.97.00			-1891000	-1891000					

Conducatorul

ar -

CONTUL DE EXECUTIE A BUGETULUI INSTITUTIILOR PUBLICE FINANTATE DIN
VENITURI PROPRII SI SUBVENTII (DE SUBORDONARE LOCALA) - VENITURI 10
la data de 30-09-2025

DENUMIREA INDICATORILOR	Cod indicator	Prevederi bugetare		Drepturi constatate					Drepturi constatate de incasari
		Anuale aprobat la finele perioadei de raportare	Trimestriale cumulate	Total, din care:	din anii precedenti	din anul curent	Incasari realizate	Stingere pe alte cai decat incasari	
A	B	1	2	3=4+5	4	5	6	7	8=3-6-7
TOTAL VENITURI	00.01	240000	180000	149652		149652	149652		
I. VENITURI CURENTE	00.02	240000	180000	149652		149652	149652		
C. VENITURI NEFISCALE	00.12	240000	180000	149652		149652	149652		
C2. VANZARI DE BUNURI SI SERVICII	00.14	240000	180000	149652		149652	149652		
Venituri din prestari de servicii si alte activitati	33.10	240000	180000	149652		149652	149652		
Venituri din prestari de servicii	33.10.08	240000	180000	149652		149652	149652		
TOTAL VENITURI - SECTIUNE FUNCTIONARE	00.01	240000	180000	149652		149652	149652		
I. VENITURI CURENTE	00.02	240000	180000	149652		149652	149652		
C. VENITURI NEFISCALE	00.12	240000	180000	149652		149652	149652		
C2. VANZARI DE BUNURI SI SERVICII	00.14	240000	180000	149652		149652	149652		
Venituri din prestari de servicii si alte activitati	33.10	240000	180000	149652		149652	149652		
Venituri din prestari de servicii	33.10.08	240000	180000	149652		149652	149652		

Conducator

incasari - contabil

CONTUL DE EXECUTIE A BUGETULUI INSTITUTIILOR PUBLICE FINANTATE DIN
VENITURI PROPRII SI SUBVENTII (DE SUBORDONARE LOCALA) - CHELTUIELI
la data de 30-09-2025

-lei-

Denumirea indicatorilor	Cod indicator	Credite de angajament		Credite bugetare		Angajamente bugetare	Angajamente legale	Plati efectuate	Angajamente legale de platit	Cheltuieli efective
		aprobate la finele perioadei de raportare	trimestriale cumulate	Anuale aprobat la finele perioadei de raportare	Trimestriale cumulate					
TOTAL CHELTUIELI	49.10			240000	180000	240000	201578	116356	85222	117178
Partea a V-a Actiuni economice	79.10			240000	180000	240000	201578	116356	85222	117178
Alte actiuni economice	87.10			240000	180000	240000	201578	116356	85222	117178
Alte actiuni economice	87.10.50			240000	180000	240000	201578	116356	85222	117178
Rezerve, Excedent/Deficit	96.10							33296		
Excedent	98.10							33296		
Excedentul sectiunii de functionare	98.10.96							33296		
CHELTUIELI SECTIUNEA FUNCTIONARE	49.10 SF			240000	180000	240000	201578	116356	85222	117178
Partea a V-a Actiuni economice	79.10			240000	180000	240000	201578	116356	85222	117178
Alte actiuni economice	87.10			240000	180000	240000	201578	116356	85222	117178
Alte actiuni economice	87.10.50		X	X	X	X	X	X	X	X
Rezerve, Excedent/Deficit	96.10							33296		
Excedent	98.10							33296		
Excedentul sectiunii de functionare	98.10.96							33296		

Conduca

Conducatorii

financiar -