



DENUMIREA ACTIVELOR FIXE	Cod	REDUCERI										SOLD LA ANULUI	Ajustari de valoare (amortizari si ajustari pentru depreciere)				Valoarea contabila neta, din care:			
		TOTAL din care:	Diferente din reevaluare**)	Eliminare amortizare***) si casari	dezmembra si casari	transferuri cu titlu gratuit	vanzari	alte cai	Sold la inceputul anului	Cresteri	Reduceri		Sold la sfarsitul anului	Domeniul privat al statului	Domeniul privat al UAT	Proprietatea privata a institutiilor publice				
																	10=11+12+13+	11	12	13
A	B	10=11+12+13+	11	12	13	14	15	16	17=3+4-10	18	19	20	21=-18+19-20	22=17-21-23-24	23=17-21-22-24	24=17-21-22-23				
Construcții (ct.212) din care:	00	44.290	29.606	14.684					107.299						107.299					
alte active fixe incadrate in grupa (ct.2120901), din care:	01	44.290	29.606	14.684					107.299						107.299					
Instalatii tehnice, mijloace de transport, animale si plantatii (ct.2130100, 2130200, 2130300, 2130400)	01								2.359.472	346.263	108.622		454.885		1.904.587					
Mobilier, aparatura birou, echipamente de protectie a valorilor umane si mate- riale si alte active fixe corporale (ct.2140000)	01								455.703	33.665	108.622		33.665		422.038					
TOTAL	01	44.290	29.606	14.684					2.922.474	379.928	108.622		488.550		2.433.924					
TOTAL ACTIVE FIXE	02	44.290	29.606	14.684					2.922.474	379.928	108.622		488.550		2.433.924					




SITUATIA ACTIVELOR FIXE NEAMORTIZABILE
31.12.2022

Anexa 35b

- lei -

DENUMIREA ACTIVELOR FIXE	Cod	Existenta la 31.12.2022			SOLD LA INCEPUTUL ANULUI	CRESTERI								
		UM	UM	UM		TOTAL din care: 5=6+7+8+9+10	diferente din reevaluare	achizitii	transferuri/ primite cu titlu gratuit	donatii, sponsorizari	alte cai			
												1	2	3
A	B													
Terenuri (ct.2110/100)	007	1	2	3	4	5=6+7+8+9+10	6	7	8	9	10			
Construcții (ct.212) din care:	008				1.702.277	79.803	79.803							
- drumuri publice, exclusiv poduri, podete, pasarele si viaducte si tunele (ct.2120101)	009				15.799.771	3.712.097	3.712.097							
- poduri, podete, pasarele si viaducte pentru transporturi feroviare si viaducte (ct.2120301)	012				8.002.650									
alte active fixe incadrate in grupa constructii (ct.2120901)	016				301.471									
Active fixe corporale in curs de exe- cutie (ct.2310000)	019				7.495.650	3.712.097	3.712.097							
TOTAL	021				314.875	437.980	437.980							
TOTAL ACTIVE FIXE	022				17.816.923	4.229.880	4.229.880	437.980						
					17.816.923	4.229.880	4.229.880	437.980						

DENUMIREA ACTIVELOR FIXE	Cod	REDUCERI						SOLD LA ANULUI	Valoarea aferenta activelor fixe						
		TOTAL din care:	Reevaluare	dezmembrari	transferuri/	vanzari	alte cal		Fondul activelor fixe necorporale ct.1000000+ 1000101+ 1000201+ 1000202+ 1000301+	Domeniul public al statului	Domeniul privat al statului	Proprietatea privata a institutiilor publice ct.1020102	Domeniul public al al U.A.T.	Domeniul privat al al U.A.T.	Proprietatea privata a institutiilor publice din administratia locala ct.1040102
A	B	11=12+13+ 14+15+16	12	13	14	15	16	17=4+5-11 17=18+19+20+21 22+23+24	18	19	20	21	22	23	24
Terenuri (ct.2110100)	007	123.446	123.446					1.658.634					539.872	1.118.762	
Construcții (ct.212) din care:	008	322.292	322.292					19.189.576					19.189.576		
- drumuri publice exclusiv	009							8.002.650					8.002.650		
- poduri si tunele (ct.2120101)	012							301.471					301.471		
- poduri, podete, pasarele si viaducte pentru transporturi feroviare si rutiere, viaducte	016							10.885.455					10.885.455		
alte active fixe incadrate in grupa constructii (ct.2120901)	019	322.292	322.292					752.855					19.729.448		
Active fixe corporale in curs de ex- cutie (ct.2310000)	021	445.738	445.738					21.601.065					1.118.762		
TOTAL	022	445.738	445.738					21.601.065					1.118.762		
TOTAL ACTIVE FIXE															





Conducatorul compartimentului

Situatia activelor si datoriilor institutiilor publice
din administratia locala
31.12.2022

pag.: 1 - lei -

COD	DENUMIRE INDICATORI	Sold la inceputul anului	Sold la sfarsitul perioadei
18005	Disponibilitati in lei ale institutiilor publice locale si ale institutiilor publice de subordonare locala, la trezorerii (ct.5100000+5120101+5120501+5150101+5150103+5150500+5150600+5160101+5160301+5160302+5170101+5170301+5170302+5210100+5210300+5280000+5290201+5290301+5290400+5290901+5410101+5500101+ 5520000+5550101+5570101+5580101+5580201+5600101+5600300+5610101+5610300+5620101+5620300-7700000), din care:	1.102.196	1.170.979
18008	Total (in baze cash) (rd.04+05)	1.102.196	1.170.979
18010	Total (in baze accrual)(rd.08+09)	1.102.196	1.170.979
18023	Alte valori (ct.5320100+5320200+5320300+5320400+5320500+5320600+5320800)	2.619	3.163
18176	1.Creante ale bugetului local (ct.4640000-4970000). Total (rd.177+178+179+183), din care:	507.591	517.470
18177	- de la gospodariile populatie (S14)	507.591	517.470
18185	Total creante (rd.176+184)	507.591	517.470
18331	Datoriile institutiilor publice din administratia locala catre bugete (ct.4310100+4310200+4310300+4310400+4310500+4310600+4310700+4370100+4370200+4370300+4420300+4420801+4440000+4460100+4460200+4480100)	34.742	47.785
18332	Salariile angajatilor (ct.4210000+4230000+4260000+4270100+4270300+4280101)	46.544	63.707
18335	Total (rd.331+332+333+334)	81.286	111.492

Conducatorul compartimentului



DIRECTIA GENERALA A
FINANTELOR PUBLICE TOTAL JUDET

VENITURILE SI CHELTUIELILE BUGETELOR
LOCALE PE UNITATI ADMINISTRATIV TERITORIALE

31.12.2022

- lei -

Denumire Indicatori	Cod Indicator	Nr. rand	Prevederi Anuale	Realizat
A	B	C	1	2
I. COMUNE	000102	24001		
VENITURI TOTAL			3.694.000	3.619.478
Venituri proprii	4990	24002	1.002.000	1.034.425
I. Venituri curente, din care:	000202	24003	2.984.000	2.943.478
a) Cote si sume defalcate din impozitul pe venit	0402	24004	679.000	676.326
-cote defalcate din impozitul pe venit	040201	24005	108.000	104.846
-sume alocate din cotele defalcate din impozitul pe venit pentru echilibrarea bugetelor locale	040204	24006	321.000	321.480
b) Sume defalcate din taxa pe valoarea adaugata	1102	24007	1.982.000	1.909.053
-sume defalcate din taxa pe valoarea adaugata pentru finantarea cheltuielilor descentralizate la nivelul comunelor, oraselor, municipiilor si sectoarelor Municipiului Bucuresti	110202	24009	643.000	572.907
-sume defalcate din taxa pe valoarea adaugata pentru echilibrarea bugetelor locale	110206	24012	1.339.000	1.336.146
4. Subventii de la alte nivele ale administratiei publice	420002	24022	710.000	676.000
-subventii de la bugetul de stat	4202	24023	140.000	136.000
-subventii de la alte administratii	4302	24024	570.000	540.000
CHELTUIELI TOTAL	5002	24025	4.548.000	3.555.544
Excedent	9802	24026		691.912
Deficit	9902	24027	-854.000	-627.978
EXCEDENT TOTAL CUMULAT (an curent si anii precedenti) din care:		24028		1.153.193
CORELATII	000102	24112		
VENITURI TOTAL			3.694.000	3.619.478
Venituri proprii	4990	24113	1.002.000	1.034.425
I. Venituri curente, din care:	000202	24114	2.984.000	2.943.478
a) Cote si sume defalcate din impozitul pe venit	0402	24115	679.000	676.326
-cote defalcate din impozitul pe venit	040201	24116	108.000	104.846
-sume alocate din cotele defalcate din impozitul pe venit pentru echilibrarea bugetelor locale	040204	24117	321.000	321.480

**VENITURILE SI CHELTUIELILE BUGETELOR
LOCALE PE UNITATI ADMINISTRATIV TERITORIALE**

31.12.2022

- lei -

Denumire Indicatori	Cod Indicator	Nr. rand	Prevederi Anuale	Realizat
A	B	C	1	2
b) Sume defalcate din taxa pe valoarea adaugata	1102	24118	1.982.000	1.909.053
-sume defalcate din taxa pe valoarea adaugata pentru finantarea cheltuielilor descentralizate la nivelul comunelor, oraselor,municipiilor si sectoarelor Municipiului Bucuresti	110202	24120	643.000	572.907
-sume defalcate din taxa pe valoarea adaugata pentru echilibrarea bugetelor locale	110206	24123	1.339.000	1.336.146
4. Subventii de la alte nivele ale administratiei publice	420002	24133	710.000	676.000
-subventii de la bugetul de stat	4202	24134	140.000	136.000
-subventii de la alte administratii	4302	24135	570.000	540.000
CHELTUIELI TOTAL	5002	24136	4.548.000	3.555.544
Excedent	9802	24137		691.912
Deficit	9902	24138	-854.000	-627.978
EXCEDENT TOTAL CUMULAT (an curent si anii precedenti) din care:		24139		1.153.193

