

ACTIVITATEA DE TREZORERIE
ȘI CONTABILITATE PUBLICĂ OLT
REGISTRATURĂ 2

Nr. OT 131.220 Data 28.04.2023



PRIMĂRIA COMUNEI FĂGETELU
JUDEȚUL OLT

E-mail : primariafagetelu@yahoo.ro

Nr.1134 din 24.04.2023

CĂTRE,
DIRECTIA FINANTE PUBLICE OLT

Prin prezenta vă înaintăm alăturat Situația financiară pe trimestrul I 2023 .

P
Stoi



Contabil,






ROMÂNIA

PRIMĂRIA COMUNEI FĂGEȚELU

JUDEȚUL OLT

E-mail : primariafagetelu@yahoo.ro

Tel/Fax: 0249469523



Nr.1087 din 20.04.2023

RAPORT DE SPECIALITATE

Privind execuția bugetară pe cele două secțiuni la trimestrul I al
anului 2023


În conformitate cu art.49 alin.12 din Legea 273/2006 privind finanțele publice locale cu modificările și completările ulterioare care prevede „Ordonatorii principali de credite au obligația de a prezenta în ședință publică, spre analiză și aprobare de către autoritățile deliberative, execuția bugetelor întocmite pe cele două secțiuni, cu scopul de a redimensiona cheltuielile în raport cu gradul de colectare a veniturilor, prin rectificare bugetară locală, astfel încât la sfârșitul anului să nu se înregistreze plăți restante; diferența dintre suma veniturilor încasate și excedentul anilor anteriori utilizat pentru finanțarea exercițiului bugetar curent, pe de o parte și suma plăților restante, pe de altă parte, să fie mai mare decât zero, propun spre aprobare contul de execuție al bugetului local al comunei Făgetelu, pe cele două secțiuni la data de 31.12.2022 (anexa 1 și 2).

Veniturile locale încasate la 31.03.2023 sunt în sumă de 889.710 lei, iar cheltuielile locale totale sunt de 517.731 lei cu un excedent la sfârșitul trimestrului I al anului 2023 este de 371.979 lei.

Veniturile bugetului Serviciul de apă Făgetelu – Olt sunt în sumă de 43.894 lei, iar cheltuielile totale la sfârșitul trimestrului I sunt de 30.587 lei cu un excedent la sfârșitul trimestrului I de 13.307 lei

Veniturile și cheltuielile au fost efectuate în conformitate cu prevederile legale, nu s-au înregistrat depășiri la capitolele de cheltuieli și nu au fost efectuate plăți fără repartizări în capitole bugetare și deschideri de credite.

Contabil,




COD	DENUMIRE INDICATORI	Total	Casa ct. 5310101	Buget de stat ct. 5200100/ 7700000	Buget local ct. 5210100/ 7700000	Buget asigurari sociale de stat ct. 5250101+ 5250102/ 7700000	Buget asigurari pentru somal ct. 5740101+ 5740102/ 7700000	Buget Fond national unic de asigurari sociale de sanatate ct. 5710100/ 7700000	Buget Fond pentru mediu ct. 5750100/ 7700000	Buget trezoreria statului ct. 5240100/ 7700000	Buget Instituti publice finantate integral din venituri propri ct. 5600101/ 7700000	Buget Instituti publice finantate din venituri propri si subventii ct. 5610101/ 7700000	Buget activitati finantate din venituri propri si buget privatizare ct.5520101/ 7700000	Buget imprumuturi interne si externe ct. 5130101+ 5140101+ 5160101+ 5170101/ 7700000	Buget fonduri externe neambur- sabile (sursa D) ct. 5150103/ 7700000	Alte disponibi- litati (ct.5XX)		
03002	1. Incasari	1.371.118	456.071		880.135													
03003	2. Plati	994.833	456.071		508.175													
03004	3. Numerar net din activitatea operationala (rd.02-rd.03)	376.285			371.978													
03007	2. Plati	9.556			9.556													
03008	3. Numerar net din activitatea de investitii (rd.06-07)	-9.556			-9.556													
03010	1. Incasari	18.556			9.356													
03012	3. Numerar net din activitatea de finantare (rd.10-rd.11)	18.556			9.356													
03013	IV./CRESTEREA (DESCRESTEREA) NETA DE NUMERAR SI ECHIVALENT DE NUMERAR (rd.04+rd.08+rd.12)	385.285			371.978													
03014	V. NUMERAR SI ECHIVALENT DE NUMERAR LA INCEPUTUL ANULUI	1.120.979			1.153.195													
030142	-samu utilizate/transferate din excedentul anului precedent	18.556			9.556													
03015	VI./NUMERAR SI ECHIVALENT DE NUMERAR LA SFARSITUL PERIOADEI (rd.13+rd.14+rd.14.1-rd.14.2-rd.14.3)	1.337.784			1.515.615													

Conducatorul institutiei

Conducatorul compartimentului

Viza trezoreriei



TOTAL JUDET

Capi- tol	Sub- capi- tol	Pa- ra- graf	Gru- pa / Titlu	Ar- ti- col	Alf- ne- at	Denumire indicator	Credite de angajament		Credite bugetare		Angajamente bugetare	Angajamente legale	Plati efectuate	Angajamente legale de plati	Cheltuii efective
							1 aprobat la finele perioadei de raportare	2 trimestriale cumulate	3 aprobat la finele perioadei de raportare	4 trimestriale cumulate					
A							B								
5002						TOTAL CHELTUIELI	1	2	3	4	5	6	7	8-6-7	9
5100	02					Partea I-a-SERVICIIL PUBLICE GENERALE	4.174.000	1.107.000	4.170.060	1.107.000	4.170.060	2.137.994	517.731	1.620.263	504.555
5102	01					AUTORITATI PUBLICE SI ACTIUNI EXTERNE	1.968.000	466.000	1.964.060	466.000	1.964.060	1.363.866	292.628	1.071.238	276.491
	03					Autoritati executive si legislative	1.965.000	463.000	1.965.000	463.000	1.965.000	1.367.806	296.568	1.071.238	276.491
						Autoritati executive	1.965.000	463.000	1.965.000	463.000	1.965.000	1.367.806	296.568	1.071.238	276.491
5402	50					ALTE SERVICII PUBLICE GENERALE	3.000	3.000	3.000	3.000	-940	-3.940	-3.940	1.071.238	276.491
						Alte servicii publice generale	3.000	3.000	3.000	3.000	-940	-3.940	-3.940	1.071.238	276.491
6000	02					Partea II-a-APARARE, ORDINE PUBLICA SI SIGURANTA NATONALA	57.000	17.000	57.000	17.000	57.000	57.000	12.272	44.728	12.634
6102	50					ORDINE PUBLICA SI SIGURANTA NATONALA	57.000	17.000	57.000	17.000	57.000	57.000	12.272	44.728	12.634
						Alte cheltuii in domeniul ordinii publice si sigurantei nationale	57.000	17.000	57.000	17.000	57.000	57.000	12.272	44.728	12.634
6500	02					Partea III-a-CHELTUIELI SOCIAL-CULTURALE	1.468.000	256.000	1.468.000	256.000	1.468.000	382.366	198.069	184.297	200.668
6502	04					INVATAMANT	292.000	71.000	292.000	71.000	292.000	57.956	38.922	19.034	38.922
	01					Invatamant secundar	194.000	46.000	194.000	46.000	194.000	34.956	13.922	19.034	13.922
	50					Invatamant secundar inferior	194.000	46.000	194.000	46.000	194.000	34.956	13.922	19.034	13.922
						Alte cheltuii in domeniul invatamantului	98.000	25.000	98.000	25.000	98.000	23.000	23.000	53.839	23.000
6702	03					CULTURA, RECREERE SI RELIGIE	392.000	20.000	392.000	20.000	392.000	67.000	13.161	53.839	13.858
	02					Servicii culturale	367.000	20.000	367.000	20.000	367.000	67.000	13.161	53.839	13.858
						Bibliotecii publice comunale, orasenesi, municipale	67.000	20.000	67.000	20.000	67.000	67.000	13.161	53.839	13.858
6702	03	07				Camine culturale	300.000		300.000		300.000				13.858
	50					Alte servicii in domeniile culturii, recreerii si religiei	25.000		25.000		25.000				13.858
6802						ASIGURARI SI ASISTENTA SOCIALA	784.000	165.000	784.000	165.000	784.000	257.410	145.986	111.424	147.888

Capi- tol	Sub- capi- tol	Pa- tra- graf	Gru- pa / Titlu	Ar- ti- col	Alf- ne- at	Denumire indicator	Credite de angajament		Credite bugetare		Angajamente bugetare	Angajamente legale	Plati efectuate	Angajamente legale de plati	Cheltuieli efective
							1 aprobat la finele perioadei de raportare	2 trimestriale cumulate	3 aprobat la finele perioadei de raportare	4 trimestriale cumulate					
						A	B								
6802	05					Asistenta sociala in caz de boli si invaliditati									
						6802 05 02	613.000	158.000	613.000	158.000	613.000	252.574	141.150	111.424	143.052
						Asistenta sociala in caz de invaliditate	613.000	158.000	613.000	158.000	613.000	252.574	141.150	111.424	143.052
						15	171.000	7.000	171.000	7.000	171.000	4.836	4.836		4.836
						Prevenirea excluderii sociale	171.000	7.000	171.000	7.000	171.000	4.836	4.836		4.836
						01	171.000	7.000	171.000	7.000	171.000	4.836	4.836		4.836
						Ajutor social	171.000	7.000	171.000	7.000	171.000	4.836	4.836		4.836
7000	02					Partea IV-a-SERVICIUL SI DEZVOLTARE PUBLICA, LOCUINTE, MEDIU SI APE	381.000	68.000	381.000	68.000	381.000	34.762	14.762	20.000	14.762
						7002	307.000	48.000	307.000	48.000	307.000	29.461	9.461	20.000	9.461
						LOCUINTE, SERVICIUL SI DEZVOLTARE PUBLICA	307.000	48.000	307.000	48.000	307.000	29.461	9.461	20.000	9.461
						05	200.000		200.000		200.000				
						Alimentare cu apa si amenajari hidrotehnice	200.000		200.000		200.000				
						01	200.000		200.000		200.000				
						Alimentare cu apa	200.000		200.000		200.000				
						06	107.000	48.000	107.000	48.000	107.000	29.461	9.461	20.000	9.461
						Iluminat public si electrificari	107.000	48.000	107.000	48.000	107.000	29.461	9.461	20.000	9.461
						PROTECTIA MEDIULUI	107.000	48.000	107.000	48.000	107.000	29.461	9.461	20.000	9.461
7402	05					Salubritate si gestiunea deseurilor	74.000	20.000	74.000	20.000	74.000	5.301	5.301		5.301
						01	74.000	20.000	74.000	20.000	74.000	5.301	5.301		5.301
						Salubritate	74.000	20.000	74.000	20.000	74.000	5.301	5.301		5.301
8000	02					Partea V-a-ACTIUNI ECONOMICE	300.000	300.000	300.000	300.000	300.000	300.000		300.000	300.000
						8402	300.000	300.000	300.000	300.000	300.000	300.000		300.000	300.000
						TRANSPORTURI	300.000	300.000	300.000	300.000	300.000	300.000		300.000	300.000
						03	300.000	300.000	300.000	300.000	300.000	300.000		300.000	300.000
						Transport rutier	300.000	300.000	300.000	300.000	300.000	300.000		300.000	300.000
						01	300.000	300.000	300.000	300.000	300.000	300.000		300.000	300.000
						Dranuri si poduri	300.000	300.000	300.000	300.000	300.000	300.000		300.000	300.000

TOTAL JUDET

Capi- tol	Sub- capi- tol	Pa- ra- graf	Gru- pa / Titlu	Ar- ti- col	Al- ne- at	Denumire indicator	Credite de angajament		Credite bugetare		Angajamente bugetare	Angajamente legale	Plati efectuate	Angajamente legale de platit	Cheltuieli efective			
							1 aprobat la finele perioadei de raportare	2 trimestriale cumulate	3 aprobat la finele perioadei de raportare	4 trimestriale cumulate								
5002							A	B		1	2	3	4	5	6	7	8-6-7	9
						TOTAL CHELTUIELI												
			01			CHELTUIELI CURENTE												
			10			TITLUL I CHELTUIELI DE PERSONAL												
			10	01		Cheltuieli salariale in bani												
			10	01	01	Salarii de baza												
			10	01	06	Alte sporuri												
			10	01	12	Indemnizatii platite unor persoane din afara unitatii												
			10	01	17	Indemnizatii de hrana												
			10	02		Cheltuieli salariale in natura												
			10	02	06	Vouchere de vacanta												
			10	03		Contributii												
			10	03	07	Contributia asiguratorie pentru munca												
			20			TITLUL II BUNURI SI SERVICII												
			20	01		Bunuri si servicii												
			20	01	01	Furnituri de birou												
			20	01	02	Materiale pentru curatenie												
			20	01	03	Incalzit, iluminat si forta motrica												
			20	01	04	Apa, canal si salubritate												
			20	01	05	Carburanti si lubrifianti												
			20	01	08	Posta, telecomunicatii, radio, tv, internet												
			20	01	09	Materiale si prestari de servicii cu caracter functional												
			20	01	30	Alte bunuri si servicii pentru intretinere si functionare												

Capi- tol	Sub- capi- tol	Pa- ra- graf	Gra- pa / Titlu	Ar- ti- col	Al- ne- at	Denumire indicator	Credite de angajament		Credite bugetare		Angajamente bugetare	Angajamente legale	Plati efectuate	Angajamente legale de platit	Cheltuieli efective	
							1 aprobat la finele perioadei de raportare	2 trimestriale cumulate	3 aprobat la finele perioadei de raportare	4 trimestriale cumulate						
A							B									
						84	PLATI EFECTUATE IN ANII PRECEDENTI SI RECUPERATE IN ANUL CURENT	1	2	3	4	5	6	7	8-6-7	9
						85	Titlu XXI PLATI EFECTUATE IN ANII PRECEDENTI SI RECUPERATE IN ANUL CURENT					-3.940	-3.940	-3.940		
						85 01	Plati efectuate in anii precedenti si recuperate in anul curent					-3.940	-3.940	-3.940		
						85 01 01	Plati efectuate in anii precedenti si recuperate in anul curent (SF)					-3.940	-3.940	-3.940		
						5100 02	Partea I-a SERVICII PUBLICE GENERALE AUTORITATI PUBLICE SI ACTIUNI EXTERNE					1.968.000	1.363.866	292.628	1.071.238	276.491
						5102	CHELTUIELI CURENTE					1.965.000	1.367.806	296.568	1.071.238	276.491
						01	TITLUL I CHELTUIELI DE PERSONAL					1.575.000	1.357.806	287.012	1.070.794	266.935
						10	Cheltuieli salariale in bani					1.254.000	1.254.000	235.255	1.018.745	215.912
						10 01	Salarii de baza					1.209.000	1.209.000	230.078	978.922	211.160
						10 01 01	Alte sporuri					1.068.000	1.068.000	195.126	872.874	181.964
						10 01 06	Indemnizatii platite unor persoane din afara unitatii					5.000	5.000	5.000	5.000	900
						10 01 12	Indemnizatii de hrana					102.000	102.000	26.624	75.376	19.968
						10 01 17	Cheltuieli salariale in natura					34.000	34.000	8.328	25.672	8.328
						10 02	Vouchere de vacanta					15.000	15.000	5.177	15.000	5.177
						10 02 06	Contributii					15.000	15.000	5.177	15.000	5.177
						10 03	Contributia asiguratorie pentru munca					30.000	30.000	5.177	24.825	4.752
						10 03 07	TITLUL II BUNURI SI SERVICII					30.000	30.000	5.177	24.825	4.752
						20	Bunuri si servicii					321.000	103.806	51.757	52.049	51.023
						20 01	Furnituri de birou					188.800	90.363	38.314	52.049	37.580
						20 01 01					9.000	734	734			

Capi- tol	Sub- capi- tol	Pa- ra- graf	Gru- pa / Titlu	Ar- ti- col	Alf- ne- at	Denumire indicator	Credite de angajament		Credite bugetare		Angajamente bugetare	Angajamente legale	Plati efectuate	Angajamente legale de plati	Cheltuieli efective
							1 aprobat la finele perioadei de raportare	2 trimestriale cumulate	3 aprobat la finele perioadei de raportare	4 trimestriale cumulate					
			A												
						B									
			20	01	02	Materiale pentru curatenie	1	2	3	4	5	6	7	8-6-7	9
			20	01	03	Incalziri, iluminat si forta motrica	4.000	2.000	4.000	2.000	4.000	30.000	907	29.095	907
			20	01	04	Apa, canal si salubritate	30.000	14.000	30.000	14.000	30.000	4.000	4.000	4.000	4.000
			20	01	08	Posta, telecomunicatii, radio, tv, internet	4.000	2.000	4.000	2.000	4.000	4.000			
			20	01	09	Materiale si prestari de servicii cu caracter functional	23.000	9.000	23.000	9.000	23.000	23.000	4.044	18.956	4.044
			20	01	30	Alte bunuri si servicii pentru intretinere si functionare	39.000	15.000	39.000	15.000	39.000	14.893	14.893	14.893	14.893
			20	06	06	Deplasari, detasari, transferari	79.800	17.800	79.800	17.800	79.800	17.736	17.736	17.736	17.736
			20	06	01	Deplasari interne, detasari, transferari	7.200	2.200	7.200	2.200	7.200	2.200	2.200	2.200	2.200
			20	30	30	Alte cheltuieli	7.200	2.200	7.200	2.200	7.200	2.200	2.200	2.200	2.200
			20	30	30	Alte cheltuieli cu bunuri si servicii	125.000	125.000	125.000	125.000	125.000	11.243	11.243	11.243	11.243
			70			CHELTUIELI DE CAPITAL	125.000	125.000	125.000	125.000	125.000	11.243	11.243	11.243	11.243
			71			TITLUL XV ACTIVE NEFINANCIARE	390.000	10.000	390.000	10.000	390.000	10.000	9.556	444	9.556
			71	01	01	Active fixe	390.000	10.000	390.000	10.000	390.000	10.000	9.556	444	9.556
			71	01	02	Masini, echipamente si mijloace de transport	190.000		190.000		190.000	10.000			
			71	01	03	Mobilier, aparatura birouca si alte active corporale	90.000		90.000		90.000				
			71	03	03	Reparatii capitale aferente activelor fixe	100.000		100.000		100.000				
			5402			ALTE SERVICII PUBLICE GENERALE	200.000	10.000	200.000	10.000	200.000	10.000	9.556	444	9.556
			01			CHELTUIELI CURENTE	3.000	3.000	3.000	3.000	-940	-3.940	-3.940		
			20			TITLUL II BUNURI SI SERVICII	3.000	3.000	3.000	3.000	3.000				
			20	01		Bunuri si servicii	3.000	3.000	3.000	3.000	3.000				

Capi- tol	Sub- capi- tol	Pa- ra- graf	Gru- pa / Titlu	Ar- ti- col	Al- ne- at	Denumire indicator	Credite de angajament		Credite bugetare		Angajamente bugetare	Angajamente legale	Plati efectuate	Angajamente legale de plati	Cheltuieli efective
							1 aprobat la finele perioadei de raportare	2 trimestriale cumulate	3 aprobat la finele perioadei de raportare	4 trimestriale cumulate					
A						B									
			20	01	05	Carburanti si lubrifianti	3.000		3.000		3.000				
			84			PLATI EFECTUATE IN ANII PRECEDENTI SI RECUPERATE IN ANUL CURENT					-3.940	-3.940	-3.940	-3.940	
			85			Titlul XXI PLATI EFECTUATE IN ANII PRECEDENTI SI RECUPERATE IN ANUL CURENT					-3.940	-3.940	-3.940	-3.940	
			85	01	01	Plati efectuate in anii precedenti si recuperate in anul curent					-3.940	-3.940	-3.940	-3.940	
			85	01	01	Plati efectuate in anii precedenti si recuperate in anul curent (SF)					-3.940	-3.940	-3.940	-3.940	
6000	02					Partea II-a APARARE, ORDINE PUBLICA SI SIGURANTA NATIONALA									
						ORDINE PUBLICA SI SIGURANTA NATIONALA	57.000		57.000		57.000	57.000	57.000	57.000	12.654
						CHELTUIELI CURENTE	57.000		57.000		57.000	57.000	57.000	57.000	12.634
						TITLUL I CHELTUIELI DE PERSONAL	57.000		57.000		57.000	57.000	57.000	57.000	12.634
						Cheltuieli salariale in bani	53.500		53.500		53.500	53.500	53.500	53.500	12.357
						Salarii de baza	48.000		48.000		48.000	48.000	48.000	48.000	11.316
						Alte sporuri	500		500		500	500	500	500	
						Indemnizatii de hrana	5.000		5.000		5.000	5.000	5.000	5.000	1.041
						Cheltuieli salariale in natura	1.500		1.500		1.500	1.500	1.500	1.500	
						Vouchere de vacanta	1.500		1.500		1.500	1.500	1.500	1.500	
						Contributii	2.000		2.000		2.000	2.000	2.000	2.000	277
						Contributia asiguratorie pentru munca	2.000		2.000		2.000	2.000	2.000	2.000	
6500	02					Partea III-a CHELTUIELI SOCIAL-CULTURALE INVATAMANT	1.468.000		1.468.000		1.468.000	382.366	198.069	184.297	200.668
6502						CHELTUIELI CURENTE	292.000		292.000		292.000	57.956	38.922	19.034	38.922
							292.000		292.000		292.000	57.956	38.922	19.034	38.922

Capi- tol	Sub- capi- tol	Pa- ra- graf	Grn- pa / Titlu	Ar- ti- col	Alti- ne- at	Denumire indicator	Credite de angajament		Credite bugetare		Angajamente bugetare	Angajamente legale	Plati efectuate	Angajamente legale de platit	Cheltuieli efective
							1 aprobat la finele perioadei de raportare	2 trimestriale cumulate	3 aprobat la finele perioadei de raportare	4 trimestriale cumulate					
A						B									
20						TITLUL II BUNURI SI SERVICII	105.000	23.000	105.000	34.956	15.922	19.034	15.922		
20	01					Bunuri si servicii	76.000	14.000	76.000	28.935	9.901	19.034	9.901		
20	01	01				Furnituri de birou	2.000	400	2.000	6.021	6.021		6.021		
20	01	02				Materiale pentru curatenie	2.000	400	2.000	6.021	6.021		6.021		
20	01	03				Incalziri, iluminat si forta motrica	18.000	3.000	18.000	18.000	808	17.192	808		
20	01	04				Apa, canal si salubritate	1.000		1.000	1.000		1.000			
20	01	05				Carburanti si lubrifianti	17.000	4.000	17.000	3.720	3.720		3.720		
20	01	08				Posta, telecomunicatii, radio, tv, internet	1.000	200	1.000	1.000	158	842	158		
20	01	09				Materiale si prestari de servicii cu caracter functional	15.000	2.000	15.000	1.652	1.652		1.652		
20	01	30				Alte bunuri si servicii pentru intretinere si functionare	20.000	4.000	20.000	3.563	3.563		3.563		
20	02					Reparatii curente	5.000		5.000						
20	06					Deplasari, detasari, transferari	24.000	9.000	24.000	6.021	6.021		6.021		
20	06	01				Deplasari interne, detasari, transferari	24.000	9.000	24.000	6.021	6.021		6.021		
57						TITLUL VIII ASISTENTA SOCIALA	118.000	30.000	118.000	23.000	23.000		23.000		
57	02					Ajutoare sociale	118.000	30.000	118.000	23.000	23.000		23.000		
57	02	01				Ajutoare sociale in numerar	20.000	5.000	20.000						
57	02	03				Tichete de cresa si tichete sociale pentru gradinita	6.000	2.000	6.000						
57	02	05				Support alimentar	92.000	23.000	92.000	23.000	23.000		23.000		
59						TITLUL XI ALTE CHELTUIELI	69.000	18.000	69.000						
59	01					Burse	69.000	18.000	69.000						
6702						CULTURA, RECREERE SI RELIGIE	392.000	20.000	392.000	67.000	13.161	53.839	13.858		
01						CHELTUIELI CURENTE	92.000	20.000	92.000	67.000	13.161	53.839	13.858		

Capi- tol	Sub- capi- tol	Pa- ra- graf	Titu- lu	Ar- ti- col	Ali- ne- at	Denumire indicator	Credite de angajament		Credite bugetare		Angajamente bugetare	Angajamente legale	Plati efectuate	Angajamente legale de plati	Cheltuieli efective	
							1 aprobat la finele perioadei de raportare	2 trimestrale cumulate	3 aprobat la finele perioadei de raportare	4 trimestrale cumulate						
A						B										
						TITLUL I CHELTUIELI DE PERSONAL										
						10	10 01	67.000	20.000	67.000	67.000		13.161	53.839	13.858	
							10 01	63.500	17.500	63.500	63.500		12.871	50.629	13.553	
							10 01 01	58.000	15.000	58.000	58.000		11.830	46.170	12.212	
							10 01 06	500	500	500	500			500	300	
							10 01 17	5.000	2.000	5.000	5.000		1.041	3.959	1.041	
							10 02	1.500	1.500	1.500	1.500			1.500		
							10 02 06	1.500	1.500	1.500	1.500			1.500		
							10 05	2.000	1.000	2.000	2.000		290	1.710	305	
							10 03 07	2.000	1.000	2.000	2.000		290	1.710	305	
							59	25.000		25.000	25.000					
							59 12	25.000		25.000	25.000					
							70	300.000		300.000	300.000					
							71	300.000		300.000	300.000					
							71 03	300.000		300.000	300.000					
								300.000		300.000	300.000					
								784.000		784.000	784.000					
							01	784.000	165.000	784.000	257.410		145.986	111.424	147.888	
							10	133.000	38.000	133.000	133.000		21.576	111.424	147.888	
							10 01	127.000	34.000	127.000	127.000		21.102	105.898	22.962	
							10 01 01	118.000	31.000	118.000	118.000		19.020	98.980	20.880	
							10 01 17	9.000	3.000	9.000	9.000		2.082	6.918	2.082	
							10 02	3.000	3.000	3.000	3.000			3.000		
							10 02 06	3.000	3.000	3.000	3.000		474	2.526	516	
							10 03	3.000	1.000	3.000	3.000		474	2.526	516	
							10 03 07	3.000	1.000	3.000	3.000		474	2.526	516	
							57	651.000	127.000	651.000	124.410		124.410		124.410	
								651.000		651.000	124.410		124.410		124.410	

Capi- tol	Sub- capi- tol	Pa- ra- graf	Gr- pa / Titlu	Ar- ti- col	Ali- ne- at	Denumire indicator	Credite de angajament		Credite bugetare		Angajamente bugetare	Angajamente legale	Plati efectuate	Angajamente legale de platit	Cheltuieli efective	
							1 aprobat la finele perioadei de raportare	2 trimestrale cumulate	3 aprobat la finele perioadei de raportare	4 trimestrale cumulate						
						A	B	1	2	3	4	5	6	7	8-6-7	9
				57	02		Ajutoare sociale			651.000	127.000	651.000	124.410	124.410		124.410
				57	02	01	Ajutoare sociale in numerar			651.000	127.000	651.000	124.410	124.410		124.410
7000	02						Partea IV-a-SERVICIUL SI DEZVOLTARE PUBLICA, LOCUINTE, MEDIU SI APE LOCUINTE, SERVICIUL SI DEZVOLTARE PUBLICA			381.000	68.000	381.000	34.762	14.762	20.000	14.762
						01	CHELTUIELI CURENTE			307.000	48.000	307.000	29.461	9.461	20.000	9.461
				20			TITLUL II BUNURI SI SERVICII			87.000	28.000	87.000	9.461	9.461		9.461
				20	01		Bunuri si servicii			87.000	28.000	87.000	9.461	9.461		9.461
				20	01	30	Alte bunuri si servicii pentru intretinere si functionare			15.000	5.000	15.000				
				20	30		Alte cheltuieli			72.000	23.000	72.000	9.461	9.461		9.461
				20	30	30	Alte cheltuieli cu bunuri si servicii			72.000	23.000	72.000	9.461	9.461		9.461
				70			CHELTUIELI DE CAPITAL			220.000	20.000	220.000	20.000		20.000	
				71			TITLUL XV ACTIVE NEFINANCIARE			220.000	20.000	220.000	20.000		20.000	
				71	01		Active fixe			220.000	20.000	220.000	20.000		20.000	
				71	01	01	Constructii			200.000	20.000	200.000	20.000		20.000	
				71	01	30	Alte active fixe			20.000	20.000	20.000	20.000		20.000	
							(inclusiv reparatii capitale)			20.000	20.000	20.000	20.000		20.000	
7402							PROTECTIA MEDIULUI			74.000	20.000	74.000	5.301	5.301		5.301
				01			CHELTUIELI CURENTE			74.000	20.000	74.000	5.301	5.301		5.301
				20			TITLUL II BUNURI SI SERVICII			74.000	20.000	74.000	5.301	5.301		5.301
				20	30		Alte cheltuieli			74.000	20.000	74.000	5.301	5.301		5.301
				20	30	30	Alte cheltuieli cu bunuri si servicii			74.000	20.000	74.000	5.301	5.301		5.301
8000	02						Partea V-a-ACTIUNI ECONOMICE			300.000	300.000	300.000	300.000		300.000	
							TRANSPORTURI			300.000	300.000	300.000	300.000		300.000	
8402							CHELTUIELI CURENTE			30.000	30.000	30.000	30.000		30.000	
				01						30.000	30.000	30.000	30.000		30.000	

Capi- tol	Sub- capi- tol	Pa- ra- graf	Gr- pa / Titlu	Ar- ti- col	Ali- ne- at	Denumire indicator	Credite de angajament		Credite bugetare		Angajamente bugetare	Angajamente legale	Plati efectuate	Angajamente legale de platit	Cheltuieli efective
							1 aprobat la finele perioadei de raportare	2 trimestriale cumulate	3 aprobat la finele perioadei de raportare	4 trimestriale cumulate					
A						B									9
						TITLUL II BUNURI SI SERVICII					30.000				
						Reparatii curente					30.000				
			20	02							30.000				
			70			CHELTUIELI DE CAPITAL					270.000				
			71			TITLUL XV ACTIVE NEFINANCIARE					270.000				
			71	01		Active fixe					270.000				
			71	01	01	Constructii					270.000				

Conducatorul institutiei

Conducatorul compartimentului

Capi- tol	Sub- capi- tol	Pa- ra- graf	Gr- pa / Titlu col	Ar- ti- col	Alif- ne- at	Denumire indicator	Prevederi bugetare aprobate la finele perioadei de raportare	Prevederi bugetare trimestriale cumulate	Drepturi constatate			Incasari realizate	Singeri pe alte cai decat incasari	Drepturi constatate de incasat
									Total, din care:	din anii precedenti	din anul curent			
A						B	1	2	3=4+5	4	5	6	7	8=3-6-7
0001	02					TOTAL VENITURI-BUGET LOCAL	3.100.000	797.000	1.223.676	517.470	706.206	889.709		333.967
0002						I. VENITURI CURENTE	2.909.000	770.000	1.195.869	517.470	678.399	861.902		333.967
0003						A. VENITURI FISCALE	2.820.000	744.000	947.771	285.794	661.977	814.656		133.115
0004						A1. IMPOZIT PE VENIT, PROFIT SI CASTIGURI DIN CAPITAL	824.000	212.000	224.618		224.618	224.618		
0300	02					A1.2 IMPOZIT PE VENIT, PROFIT SI DIN CAPITAL DE LA PERSOANE FIZICE	824.000	212.000	224.618		224.618	224.618		
0302	18					IMPOZIT PE VENIT	4.000	1.000	765		765	765		
						Impozitul pe veniturile din transferul proprietatilor imobiliare din patrimoniul personal	4.000	1.000	765		765	765		
0402	01	04				COTE SI SUME DEFALCATE DIN IMPOZITUL PE VENIT	820.000	211.000	223.853		223.853	223.853		
						Cote defalcate din impozitul pe venit	115.000	31.000	29.710		29.710	29.710		
						Sume alocate din cotele defalcate din impozitul pe venit pentru echilibrarea bugetelor locale	405.000	105.000	109.578		109.578	109.578		
0402	05					Sume repartizate din Fondul la dispozitia Consiliului Judetean	300.000	75.000	84.565		84.565	84.565		
0700	02					A3 IMPOZITE SI TAXE PE PROPRIETATE	228.000	57.000	296.846	280.173	16.673	164.501		132.345
0702	01					IMPOZITE SI TAXE PE PROPRIETATE	228.000	57.000	296.846	280.173	16.673	164.501		132.345
						Impozit si taxa pe cladiri	40.000	10.000	47.956	38.822	9.134	30.329		17.627
						Impozit pe cladiri de la persoane fizice	32.000	8.000	22.211	13.077	9.134	21.345		866
0702	01	02				Impozit si taxa pe cladiri de la persoane juridice	8.000	2.000	25.745	25.745		8.984		16.761


Capi- tol	Sub- capi- tol	Pa- ra- graf	Gru- pa / Titlu	Ar- ti- col	Alte ne- at	Denumire indicator	Prevederi bugetare aprobate la finele perioadei de raportare	Prevederi bugetare trimestriale cumulate	Drepturi constatate			Incasari realizate	Singeri pe alte cai decat incasari	Drepturi constatate de incasat
									Total, din care:	din anii precedenti	din anul curent			
A						B	1	2	3=4+5	4	5	6	7	8=3-6-7
0702	02					Impozit si taxa pe teren	172.000	43.000	244.748	241.351	3.397	130.030		114.718
	01					Impozit pe terenuri de la persoane fizice	72.000	18.000	61.639	61.065	574	53.568		8.071
0702	02	02				Impozit si taxa pe teren de la persoane juridice			181	181				181
0702	02	03				Impozitul pe terenul extravilan + Restante ani anteriori din impozitul pe terenul agricol	100.000	25.000	182.928	180.105	2.823	76.462		106.466
0702	03					Taxe judiciare de timbru si alte taxe de timbru	16.000	4.000	4.142	4.142		4.142		
1000	02					A4 IMPOZITE SI TAXE PE BUNURI SI SERVICII SUME DEFALCATE DIN TVA	1.768.000	475.000	426.307	5.621	420.686	425.537		770
1102	02					Suma defalcate din taxa pe valoarea adaugata pentru finantarea cheltui- rilor descentralizate la nivelul comunelor, oraselor, municipiilor, sectoarelor si Municipiului Bucuresti	1.736.000	466.000	404.000		404.000	404.000		
1102	06					Suma defalcate din taxa pe valoarea adaugata pentru echilibrarea bugetelor locale	751.000	197.000	135.000		135.000	135.000		
1602						TAXE PE UTILIZAREA BUNURILOR, AUTORIZAREA UTILIZARII BUNURILOR SAU PE DESFASURAREA DE ACTIVITATI	985.000	269.000	269.000		269.000	269.000		
1602	02	01				Impozit pe mijloacele de transport Impozit pe mijloacele de transport deținute de persoane fizice*)	32.000	9.000	22.307	5.621	16.686	21.537		770
1602	02					Impozit pe mijloace de transport	26.000	7.000	20.934	5.621	15.313	20.164		770
1602	02	02				Impozit pe mijloace de transport	24.000	6.000	17.466	5.189	12.277	17.179		287

Capi- tol	Sub- capi- tol	Pa- ra- gra- f	Gr- pa / Titlu col	Ar- ti- col ne- at	Denumire indicator	Prevederi bugetare aprobate la finele perioadei de raportare		Drepturi constatate			Incasari realizate	Singeri pe alte cai decat incasari	Drepturi constatate de incasat
						1	2	Total, din care: 3=4+5	4	5			
A						B							
1602	50				deținute persoane de juridice*) Alte taxe pe utilizarea bunurilor, autorizarea utilizării bunurilor sau pe desfasurare de activitati	2.000	1.000	3.468	432	3.036	2.985		483
2900	02				C. VENITURI NEFISCALE	6.000	2.000	1.373		1.373	1.373		
3000					C1. VENITURI DIN PROPRIETATE	89.000	26.000	248.098	231.676	16.422	47.246		200.852
3002					VENITURI DIN PROPRIETATE	11.000	3.000	14.602	14.315	287	6.316		8.286
	05				Venituri din concesiuni si inchirieri	11.000	3.000	14.602	14.315	287	6.316		8.286
					Alte venituri din concesiuni si inchirieri de catre institutiile publice								
3300	02				C2. VANZARI DE BUNURI SI SERVICII	11.000	3.000	14.602	14.315	287	6.316		8.286
3302					VENITURI DIN PRESTARI DE SERVICII SI ALTE ACTIVITATI	78.000	23.000	233.496	217.361	16.135	40.930		192.566
3302	08				Venituri din prestari de servicii	50.000	15.000	38.141	22.108	16.033	37.073		1.068
	28				Venituri din recuperarea cheltuielilor de judecata, imputatii si despagubiri	50.000	15.000	37.147	21.114	16.033	37.073		74
3402					VENITURI DIN TAXE ADMINISTRATIVE, ELIBERARI PERMISE			994	994				994
3402	02				Taxe extrajudiciare de timbru	1.000	1.000	102		102	102		
3502					AMENZI, PENALITATI SI CONFISCARI	1.000	1.000	102		102	102		
	01				Venituri din amenzi si alte sanctiuni aplicate potrivit dispozitiilor legale	27.000	7.000	195.253	195.253		3.755		191.498
3502	01				Venituri din amenzi si alte sanctiuni aplicate de catre alte institutii de specialitate	27.000	7.000	195.253	195.253		3.755		191.498
3702	03				Varsaminte din sectiunea de functionare			195.253	195.253		3.755		191.498

Capi- fol	Sub- capi- fol	Pa- ra- gra- f	Gru- pa / Titlu	Ar- ti- col	Al- ne- at	Denumire indicator	Prevederi bugetare aprobate la finele perioadei de raportare	Prevederi bugetare trimestrale cumulate	Drepturi constatate			Incasari realizate	Singeri pe ale cai decat incasari	Drepturi constatate de incasat	
									Total, din care:	din anii precedenti	din anul curent				
A						B	1	2	3=4+5	4	5	6	7	8=3-6-7	
						pentru finantarea sectiunii de dezvoltare a bugetului local(cu semnul minus)	-86.000								
3702	04					Varsaminte din sectiunea de functionare III OPERATIUNI FINANCIARE	86.000								
4000	02					INCASARI DIN RAMBURSAREA IMPRUMUTURILOR ACORDATE			9.556		9.556	9.556		9.556	
4002						Sume din excedentul bugetului local utilizate pentru finantarea cheltuielilor sectiunii de dezvoltare			9.556		9.556	9.556		9.556	
4002	14					IV. SUBVENTII									
4100	02					SUBVENTII DE LA ALTE NIVELE ALE ADMINISTRATIEI PUBLICE	191.000	27.000	9.556	18.251	9.556	18.251		9.556	
4200						SUBVENTII DE LA BUGETUL DE STAT									
4202					34	Subventii pentru acordarea ajutorului pentru incalzirea locuintei si a suplimentului pentru energie alocate pentru consumul de combustibili solizi si/sau petrolieri	171.000	7.000	7.008	11.243	7.008	11.243		7.008	
4302					34	SUBVENTII DE LA ALTE ADMINISTRATII	171.000	7.000	7.008	11.243	7.008	11.243		7.008	
4302	44					Sume alocate din bugetul ANCPJ pentru finantarea lucrarilor de inregistrare sistematica din cadrul Programului national de cadastru si carte funciara	20.000	20.000	11.243		11.243	11.243		11.243	
4302	44					Sume alocate din sumele obtinute in urma scoaterii la licitatie a certificatelor de emisii de gaze cu efect de sera			11.243		11.243	11.243		11.243	

Capi- tol	Sub- capi- tol	Pa- ra- graf	Gru- pa / Titlu	Ar- ti- col	Alf- ne- at	Denumire indicator	Prevederi bugetare aprobat la finele perioadei de raportare	Prevederi bugetare trimestriale cumulate	Drepturi constatate			Incasari realizate	Singeri pe alte cai decat incasari	Drepturi constatate de incasat
									Total, din care: 3=4+5	din anii precedenti	din anul curent			
A						B	1	2	3=4+5	4	5	6	7	8=3-6-7
						pentru finantarea proiectelor de investitii	20.000	20.000						

Conducător instituției
Ștefania Ștefania



Conducătorul corp
financiar centralizat




Capi- tol	Sub- capi- tol	Pa- ra- gra- fi	Gru- pa / Titlu col	Ar- ti- col	Alf- ne- at	Denumire indicator	Prevederi bugetare aprobate la finele perioadei de raportare	Prevederi bugetare trimestriale cumulate	Drepturi constatate			Incasari realizate	Stingeri pe alte cai decat incasari	Drepturi constatate de incasat
									Total, din care:	din anii precedenti	din anul curent			
A						B	1	2	3=4+5	4	5	6	7	8=3-6-7
0001	10					TOTAL VENITURI-VENTURI PROPRII,SUBVENTII	220.000	55.000	43.894		43.894	43.894		
0002						I. VENITURI CURENTE	220.000	55.000	34.894		34.894	34.894		
2900						C. VENITURI NEFISCAL	220.000	55.000	34.894		34.894	34.894		
3000						C1. VENITURI DIN PROPRIETATE	50.000	12.000	1.980		1.980	1.980		
3010						VENITURI DIN PROPRIETATE	50.000	12.000	1.980		1.980	1.980		
	05					Venituri din concesiuni si inchirieri	50.000	12.000	1.980		1.980	1.980		
		30				Alte venituri din concesiuni si inchirieri de catre institutiile publice								
3300	10					C2. VANZARI DE BUNURI SI SERVICII	50.000	12.000	1.980		1.980	1.980		
3310						VENITURI DIN PRESTARI DE SERVICII SI ALTE ACTIVITATI	170.000	43.000	32.914		32.914	32.914		
3310	08					Venituri din prestari de servicii	170.000	43.000	32.914		32.914	32.914		
4000	10					III. OPERATIVITATI FINANCIARE			9.000		9.000	9.000		
						ALTE OPERATIVITATI FINANCIARE			9.000		9.000	9.000		
						Sume din excedentul anului precedent pentru acoperirea goliurilor temporare de casa			9.000		9.000	9.000		

TOTAL JUDET

Capi- tol	Sub- capi- tol	Pa- ra- grafi	Gr- pa / Titlu	Ar- ti- col	Alf- ne- at	Denumire indicator	Credite de angajament		Credite bugetare		Angajamente bugetare	Angajamente legale	Plati efectuate	Angajamente legale de plati	Cheltuieli efective
							1 aprobat la finele perioadei de raportare	2 trimestriale cumulate	3 aprobat la finele perioadei de raportare	4 trimestriale cumulate					
A							B								
5010						TOTAL CHELTUIELI DIN VENITURI PROPRII SI SUBVENTII	1	2	3	4	5	6	7	8=6-7	9
7010	50					LOCUINTE, SERVICII SI DEZVOLTARE PUBLICA			220.000	55.000	220.000	158.435	30.587	127.848	30.955
						Alte servicii in domeniile locuintelor, serviciilor si dezvoltarii comunale			35.000	10.000	35.000	158.435	30.587	-127.848	30.955
8710	50					ALTE ACTIUNI ECONOMICE			185.000	45.000	185.000	158.435	30.587	127.848	30.955
						Alte actiuni economice			185.000	45.000	185.000	158.435	30.587	127.848	30.955

*Ordinator credite
Stoicescu Stelian*



*Camp financiar
Bendut Nișuș*




Capi- tol	Sub- capi- tol	Pa- ra- graf	Gru- pa / Titlu	Ar- ti- col	Al- ne- at	Denumire indicator	Credite de angajament		Credite bugetare		Angajamente legale	Plati efectuate	Angajamente legale de platit	Cheltuieli efective	
							1 aprobat la finele perioadei de raportare	2 trimestriale cumulate	3 aprobat la finele perioadei de raportare	4 trimestriale cumulate					
TOTAL CHELTUIELI DIN VENITURI PROPRII SI SUBVENTII							1	2	3	4	5	6	7	8-6-7	9
5010															
	01					CHELTUIELI CURENTE			220.000	55.000	220.000	158.435	30.587	127.848	30.955
	10					TITLUL I CHELTUIELI DE PERSONAL			220.000	55.000	220.000	158.435	30.587	127.848	30.955
	10	01				Cheltuieli salariale in bani			84.000	25.000	84.000	84.000	12.327	71.673	12.695
	10	01	01			Salarii de baza			79.000	22.000	79.000	79.000	12.052	66.948	12.412
	10	01	17			Indemnizatii de hrana			74.000	20.000	74.000	74.000	11.154	62.846	11.514
	10	02				Cheltuieli salariale in natura			5.000	2.000	5.000	5.000	898	4.102	898
	10	02	06			Vouchere de vacanta			2.000	2.000	2.000	2.000	2.000	2.000	2.000
	10	03				Contributii			2.000	2.000	2.000	2.000	2.000	2.000	2.000
	10	03	07			Contributia asiguratorie pentru munca			3.000	1.000	3.000	3.000	275	2.725	283
	20					TITLUL II BUNURI SI SERVICII			3.000	1.000	3.000	3.000	275	2.725	283
	20	01				Bunuri si servicii			136.000	30.000	136.000	74.435	18.260	56.175	18.260
	20	01	03			Incalzit, iluminat si forta motrica			126.000	30.000	126.000	74.435	18.260	56.175	18.260
	20	01	05			Carburanti si lubrifianti			71.000	15.000	71.000	71.000	14.825	56.175	14.825
	20	01	30			Alte bunuri si servicii pentru intretinere si functionare			30.000	10.000	30.000	71.000	14.825	56.175	14.825
	20	02				Reparatii curente			25.000	5.000	25.000	3.435	3.435	3.435	3.435
7010						LOCUINTE, SERVICII SI DEZVOLTARE PUBLICA			10.000	10.000	10.000	10.000	30.587	127.848	30.955
	01					CHELTUIELI CURENTE			35.000	10.000	35.000	3.435	127.848	30.955	
	20					TITLUL II BUNURI SI SERVICII			35.000	10.000	35.000	3.435	127.848	30.955	
	20	01				Bunuri si servicii			35.000	10.000	35.000	3.435	127.848	30.955	
	20	01	05			Carburanti si lubrifianti			35.000	10.000	35.000	3.435	127.848	30.955	
	20	01	30			Alte bunuri si servicii pentru intretinere si functionare			30.000	10.000	30.000	3.435	127.848	30.955	
8710						ALTE ACTIUNI ECONOMICE			5.000	45.000	5.000	158.435	30.587	127.848	30.955
									185.000	45.000	185.000	158.435	30.587	127.848	30.955

Capi- tol	Sub- capi- tol	Pa- ra- graf	Cru- pa / Titlu	Ar- ti- col	Al- ne- at	Denumire indicator	Credite de angajament		Credite bugetare		Angajamente legale	Pati efectuate	Angajamente legale de platit	Cheltuieli efective	
							1 aprobat la finele perioadei de raportare	2 trimestriale cumulate	3 aprobat la finele perioadei de raportare	4 trimestriale cumulate					
A						B	1	2	3	4	5	6	7	8=6-7	9
01						CHELTUIELI CURENTE			185.000	45.000	185.000	158.435	30.587	127.848	30.955
10	01					TITLUL I CHELTUIELI DE PERSONAL			84.000	25.000	84.000	84.000	12.327	71.673	12.695
						Cheltuieli salariale in bani			79.000	22.000	79.000	79.000	12.052	66.948	12.412
						Salarii de baza			74.000	20.000	74.000	74.000	11.154	62.846	11.514
						Indemnizatii de hrana			5.000	2.000	5.000	5.000	898	4.102	898
						Cheltuieli salariale in natura			2.000	2.000	2.000	2.000		2.000	
						Vouchere de vacanta			2.000	2.000	2.000	2.000		2.000	
						Contributii			3.000	1.000	3.000	3.000	275	2.725	283
						Contributia asiguratorie pentru munca			3.000	1.000	3.000	3.000	275	2.725	283
						TITLUL II BUNURI SI SERVICII			101.000	20.000	101.000	74.435	18.260	56.175	18.260
						Bunuri si servicii			91.000	20.000	91.000	74.435	18.260	56.175	18.260
						Incalziri, iluminat si forta motrica			71.000	15.000	71.000	71.000	14.825	56.175	14.825
						Alte bunuri si servicii pentru intretinere si functionare			20.000	5.000	20.000	3.435	3.435		3.435
						Reparatii curente			10.000		10.000				

Conducatorul institutiei,



Conducatorul compartimentului

Situatia activelor si datoriilor institutiilor publice
din administratia locala
31.03.2023

pag.: 1 - lei -

COD	DENUMIRE INDICATORI	Sold la inceputul anului	Sold la sfarsitul perioadei
18005	Disponibilitati in lei ale institutiilor publice locale si ale institutiilor publice de subordonare locala, la trezorerii (ct.5100000+5120101+5120501+5150101+5150103+5150500+5150600+5160101+5160301+5160302+5170101+5170301+5170302+5210100+5210300+5280000+5290201+5290301+5290400+5290901+5410101+5500101+ 5520000+5550101+5570101+5580101+5580201+5600101+5600300+5610101+5610300+5620101+5620300-7700000), din care:		
18008	Total (in baze cash) (rd.04+05)	1.170.979	1.537.708
18010	Total (in baze accrual)(rd.08+09)	1.170.979	1.537.708
18023	Alte valori (ct.5320100+5320200+5320300+5320400+5320500+5320600+5320800)	1.170.979	1.537.708
18176	1.Creante ale bugetului local (ct.4640000-4970000). Total (rd.177+178+179+183), din care:	3.163	3.163
18177	- de la gospodariile populatie (S14)	517.470	333.967
18185	Total creante (rd.176+184)	517.470	333.967
182671	Sume primite din excedentul anului precedent pentru acoperirea golurilor temporare de casa si pentru finantarea cheltuielilor sectiunii de dezvoltare (ct.5190107+5190190)	517.470	333.967
18268	Total(in baze cash)(rd.262+266+267+267.1)		18.556
18275	Total (in baze accrual) (cash+dobanzi) (rd.268+274)		18.556
18331	Datoriile institutiilor publice din administratia locala catre bugete (ct.4310100+4310200+4310300+4310400+4310500+4310600+4310700+4370100+4370200+4370300+4420300+4420801+4440000+4460100+4460200+4480100)		18.556
18332	Salariile angajatilor (ct.4210000+4230000+4260000+4270100+4270300+4280101)	47.785	40.582
18335	Total (rd.331+332+333+334)	63.707	54.896
		111.492	95.478

Conducatorul institutiei



Conducatorul compartimentului

