

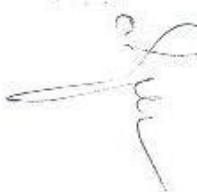
CONTUL DE EXECUTIE AL INSTITUTIILOR PUBLICE - CHELTUIELI

65.02.03 - la data de 31.12.2011

Denumirea indicatorilor	Cod indicator	Credite de angajament	Credite bugetare		Angajamente bugetare	Angajamente legale	Plati efectuate	Angajamente legale de plati	Cheltuieli efective
			initiale	definitive					
TOTAL SECTIUNILE FUNCTIONARE +			95.000	95.000	95.000	94.817	94.712	105	96.376
SECTIUNEA DE FUNCTIONARE			95.000	95.000	95.000	94.817	94.712	105	96.376
Total cheltuieli			95.000	95.000	95.000	94.817	94.712	105	96.376
CHELTUIELI CURENTE	01		95.000	95.000	95.000	94.817	94.712	105	96.376
TITLUL I CHELTUIELI DE PERSONAL	10		95.000	95.000	95.000	94.817	94.712	105	96.376
Cheltuieli salariale in bani	10.01		73.700	74.140	74.140	74.140	74.090	60	75.451
Salarii de baza	10.01.01		73.700	73.840	73.840	73.840	73.814	26	75.185
fond aferent plati cu ora	10.01.11			300	300	300	266	34	266
Contributi	10.03		21.300	20.860	20.860	20.677	20.632	45	20.925
Contributi de asigurari sociale de stat	10.03.01		16.300	15.872	15.872	15.872	15.859	13	16.145
Contributi de asigurari de somaj	10.03.02		500	367	367	367	367		373
Contributi de asigurari sociale de sanatate	10.03.03		3.100	3.821	3.821	3.821	3.821		3.892
Contributi de asigurari pentru accidente de	10.03.04		500	201	201	134	127	7	102
Contributi pentru concedii si indemnizatii	10.03.06		900	599	599	483	458	25	413

PRIMAR

POPESCU CONSTANTIN



CONTABIL

POPESCU VIORICA



CONTUL DE EXECUTIE AL INSTITUTIILOR PUBLICE - CHELTUIELI
65.02.03.01 - la data de 31.12.2011

Denumirea indicatorilor	Cod indicator	Credite de angajament	Credite bugetare		Angajamente bugetare	Angajamente legale	Plati efectuate	Angajamente legale de plati	Cheltuieli efective
			initiale	definitive					
TOTAL SECTIUNILE FUNCTIONARE +			38.000	42.000	42.000	41.817	41.773	44	44.705
SECTIUNEA DE FUNCTIONARE			38.000	42.000	42.000	41.817	41.773	44	44.705
Total cheltuieli			38.000	42.000	42.000	41.817	41.773	44	44.705
CHELTUIELI CURENTE	01		38.000	42.000	42.000	41.817	41.773	44	44.705
TITLUL I CHELTUIELI DE PERSONAL	10		38.000	42.000	42.000	41.817	41.773	44	44.705
Cheltuieli salariale in bani	10.01		29.700	32.930	32.930	32.930	32.906	24	35.257
Salarii de baza	10.01.01		29.700	32.930	32.930	32.930	32.906	24	35.257
Contributi	10.03		8.300	9.070	9.070	8.887	8.867	20	9.448
Contributi de asigurari sociale de stat	10.03.01		6.300	6.782	6.782	6.782	6.769	13	7.258
Contributi de asigurari de somaj	10.03.02		200	161	161	161	161		172
Contributi de asigurari sociale de sanatate	10.03.03		1.300	1.681	1.681	1.681	1.681		1.803
Contributi de asigurari pentru accidente de	10.03.04		200	147	147	80	73	7	50
Contributi pentru concedii si indemnizati	10.03.06		300	299	299	183	183		165

PRIMAR

POPESCU CONSTANTIN



CONTABIL

TOMESCU VIORICA



CONTUL DE EXECUTIE AL INSTITUTIILOR PUBLICE - CHELTUIELI
65.02.03.02 - la data de 31.12.2011

Denumirea indicatorilor	Cod indicator	Credite de angajament	Credite bugetare		Angajamente bugetare	Angajamente legale	Plati efectuate	Angajamente legale de platit	Cheltuieli efective
			initiale	definitive					
TOTAL SECTIUNILE FUNCTIONARE +			57.000	53.000	53.000	53.000	52.939	61	51.671
SECTIUNEA DE FUNCTIONARE			57.000	53.000	53.000	53.000	52.939	61	51.671
Total cheltuieli			57.000	53.000	53.000	53.000	52.939	61	51.671
CHELTUIELI CURENTE	01		57.000	53.000	53.000	53.000	52.939	61	51.671
TITLUL I CHELTUIELI DE PERSONAL	10		57.000	53.000	53.000	53.000	52.939	61	51.671
Cheltuieli salariale in bani	10.01		44.000	41.210	41.210	41.210	41.174	36	40.194
Salarii de baza	10.01.01		44.000	40.910	40.910	40.910	40.908	2	39.928
fond aferent platii cu ora	10.01.11			300	300	300	266	34	266
Contributii	10.03		13.000	11.790	11.790	11.790	11.765	25	11.477
Contributii de asigurari sociale de stat	10.03.01		10.000	9.090	9.090	9.090	9.090		8.887
Contributii de asigurari de somaj	10.03.02		300	206	206	206	206		201
Contributii de asigurari sociale de sanatate	10.03.03		1.800	2.140	2.140	2.140	2.140		2.089
Contributii de asigurari pentru accidente de	10.03.04		300	54	54	54	54		52
Contributii pentru concedii si indemnizatii	10.03.06		600	300	300	300	275	25	248

PRIMAR

POPESCU CONSTANTIN



CONTABIL

POPESCU VIORICA




CONTUL DE EXECUTIE AL INSTITUTIILOR PUBLICE - CHELTUIELI
65.02.04.01 - la data de 31.12.2011

Denumirea indicatorilor	Cod indicator	Credite de angajament	Credite bugetare		Angajamente bugetare	Angajamente legale	Plati efectuate	Angajamente legale de platit	Cheltuieli efective
			initiale	definitive					
TOTAL SECTIUNILE FUNCTIONARE +			219.000	225.000	225.000	220.675	220.675		220.000
SECTIUNEA DE FUNCTIONARE			219.000	225.000	225.000	220.675	220.675		220.000
Total cheltuieli			219.000	225.000	225.000	220.675	220.675		220.000
CHELTUIELI CURENTE	01		219.000	225.000	225.000	220.675	220.675		220.000
TITLUL I CHELTUIELI DE PERSONAL	10		159.000	161.000	161.000	161.000	161.000		162.467
Cheltuieli salariale in bani	10.01		135.000	126.293	126.293	126.293	126.293		128.119
Salarii de baza	10.01.01		135.000	119.092	119.092	119.092	119.092		119.722
fond aferent platit cu ora	10.01.11			7.201	7.201	7.201	7.201		8.397
Contributii	10.03		24.000	34.707	34.707	34.707	34.707		34.346
Contributii de asigurari sociale de stat	10.03.01		17.500	25.966	25.966	25.966	25.966		26.373
Contributii de asigurari de somaj	10.03.02		500	619	619	619	619		627
Contributii de asigurari sociale de sanatate	10.03.03		4.900	6.545	6.545	6.545	6.545		6.424
Contributii de asigurari pentru accidente de	10.03.04		200	176	176	176	176		206
Contributii pentru concedii si indemnizatii	10.03.06		900	1.401	1.401	1.401	1.401		718
TITLUL II BUNURI SI SERVICII	20		60.000	64.000	64.000	59.675	59.675		57.533
Bunuri si servicii	20.01		54.000	54.000	54.000	53.715	53.715		51.573
Furnituri de birou	20.01.01		8.000	3.100	3.100	3.012	3.012		3.012
Incalzit, iluminat si forta motrica	20.01.03		30.000	27.800	27.800	27.774	27.774		27.774
Carburanti si lubrifianti	20.01.05		16.000	12.500	12.500	12.437	12.437		10.295
Posta, telecomunicatii, radio, tv, internet	20.01.08			600	600	585	585		585
Materiale si prestari de servicii cu caracter	20.01.09			1.300	1.300	1.240	1.240		1.240
Alte bunuri si servicii pentru intretinere si	20.01.30			8.700	8.700	8.667	8.667		8.667
Reparatii curente	20.02			4.000	4.000	1.269	1.269		1.269
Deplasari, deplasari, transferari	20.06		6.000	6.000	6.000	4.691	4.691		4.691
Deplasari interne, deplasari, transferari	20.06.01		6.000	6.000	6.000	4.691	4.691		4.691

PRIMAR

POPESCU CONSTANTIN



Cher

CONTABIL

POPESCU VIORICA



CONTUL DE EXECUTIE AL INSTITUTIILOR PUBLICE - CHELTUIELI
67.02.03.02 - la data de 31.12.2011

Denumirea indicatorilor	Cod indicator	Credite de angajament	Credite bugetare		Angajamente bugetare	Angajamente legale	Plati efectuate	Angajamente legale de plati	Cheltuieli efective
			initiale	definitive					
TOTAL SECTIUNILE FUNCTIONARE +			16.000	16.000	16.000	15.124	14.048	1.076	14.202
SECTIUNEA DE FUNCTIONARE			16.000	16.000	16.000	15.124	14.048	1.076	14.202
Total cheltuieli			16.000	16.000	16.000	15.124	14.048	1.076	14.202
CHELTUIELI CURENTE	01		16.000	16.000	16.000	15.124	14.048	1.076	14.202
TITLUL I CHELTUIELI DE PERSONAL	10		16.000	16.000	16.000	15.124	14.048	1.076	14.202
Cheltuieli salariale in bani	10.01		12.000	12.000	12.000	11.944	11.017	927	11.138
Salarii de baza	10.01.01		12.000	12.000	12.000	11.944	11.017	927	11.138
Contributii	10.03		4.000	4.000	4.000	3.180	3.031	149	3.064
Contributii de asigurari sociale de stat	10.03.01		2.400	2.400	2.400	2.400	2.294	106	2.319
Contributii de asigurari de somaj	10.03.02		200	200	200	64	59	5	60
Contributii de asigurari sociale de sanatate	10.03.03		600	600	600	600	571	29	577
Contributii de asigurari pentru accidente de	10.03.04		200	200	200	13	12	1	12
Contributii pentru concedii si indemnizatii	10.03.06		600	600	600	103	95	8	96

PRIMAR

CONTABIL

POPESCU CONSTANTIN

POPESCU VIORICA

CONTUL DE EXECUTIE AL INSTITUTIILOR PUBLICE - CHELTUIELI
68 - la data de 31.12.2011


Denumirea indicatorilor	Cod indicator	Credite de angajament	Credite bugetare		Angajamente bugetare	Angajamente legale	Plati efectuate	Angajamente legale de platit	Cheltuieli efective
			initiale	definitive					
TOTAL SECTIUNILE FUNCTIONARE +			73.000	98.000	98.000	88.400	88.400		88.400
SECTIUNEA DE FUNCTIONARE			73.000	98.000	98.000	88.400	88.400		88.400
Total cheltuieli			73.000	98.000	98.000	88.400	88.400		88.400
CHELTUIELI CURENTE	01		73.000	98.000	98.000	88.400	88.400		88.400
TITLUL IX ASISTENTA SOCIALA	57		73.000	98.000	98.000	88.400	88.400		88.400
Autoare sociale	57.02		73.000	98.000	98.000	88.400	88.400		88.400
Autoare sociale in numerar	57.02.01		73.000	98.000	98.000	88.400	88.400		88.400

PRIMAR

CONTABIL

POPESCU CONSTANTIN

POPESCU VIORICA




CONTUL DE EXECUTIE AL INSTITUTIILOR PUBLICE - CHELTUIELI
68.02.05.02 - la data de 31.12.2011

Denumirea indicatorilor	Cod indicator	Credite de angajament	Credite bugetare		Angajamente bugetare	Angajamente legale	Plati efectuate	Angajamente legale de plati	Cheltuieli efective
			initiale	definitive					
.OTAL SECTIUNILE FUNCTIONARE +			38.000	57.000	57.000	55.997	55.997		55.997
SECTIUNEA DE FUNCTIONARE			38.000	57.000	57.000	55.997	55.997		55.997
Total cheltuieli			38.000	57.000	57.000	55.997	55.997		55.997
CHELTUIELI CURENTE	01		38.000	57.000	57.000	55.997	55.997		55.997
TITLUL IX ASISTENTA SOCIALA	57		38.000	57.000	57.000	55.997	55.997		55.997
Ajutoare sociale	57.02		38.000	57.000	57.000	55.997	55.997		55.997
Ajutoare sociale in numerar	57.02.01		38.000	57.000	57.000	55.997	55.997		55.997

PRIMAR

POPESCU CONSTANTIN

CONTABIL

POPESCU VIORICA

CONTUL DE EXECUTIE AL INSTITUTIILOR PUBLICE - CHELTUIELI
68.02.15.01 - la data de 31.12.2011

Denumirea Indicatorilor	Cod indicator	Credite de angajament	Credite bugetare		Angajamente bugetare	Angajamente legale	Plati efectuate	Angajamente legale de platit	Cheltuieli efective
			initiale	definitive					
TOTAL SECTIUNILE FUNCTIONARE +			35.000	41.000	41.000	32.403	32.403		32.403
SECTIUNEA DE FUNCTIONARE			35.000	41.000	41.000	32.403	32.403		32.403
Total cheltuieli			35.000	41.000	41.000	32.403	32.403		32.403
CHELTUIELI CURENTE	01		35.000	41.000	41.000	32.403	32.403		32.403
TITLUL IX ASISTENTA SOCIALA	57		35.000	41.000	41.000	32.403	32.403		32.403
Ajutoare sociale	57.02		35.000	41.000	41.000	32.403	32.403		32.403
Ajutoare sociale in numerar	57.02.01		35.000	41.000	41.000	32.403	32.403		32.403

PRIMAR

POPESCU CONSTANTIN

CONTABIL

TOMESCU VIORICA

CONTUL DE EXECUTIE AL INSTITUTIILOR PUBLICE - CHELTUIELI
70.02.06 - la data de 31.12.2011


Denumirea indicatorilor	Cod indicator	Credite de angajament	Credite bugetare		Angajamente bugetare	Angajamente legale	Plati efectuate	Angajamente legale de platit	Cheltuieli efective
			initiale	definitive					
TOTAL SECTIUNILE FUNCTIONARE +			251.000	251.000	251.000	214.613	15.623	198.990	214.613
SECTIUNEA DE FUNCTIONARE			20.000	20.000	20.000	15.623	15.623		15.623
Total cheltuieli			20.000	20.000	20.000	15.623	15.623		15.623
CHELTUIELI CURENTE	01		20.000	20.000	20.000	15.623	15.623		15.623
TITLUL II BUNURI SI SERVICII	20		20.000	20.000	20.000	15.623	15.623		15.623
Alte cheltuieli	20.30		20.000	20.000	20.000	15.623	15.623		15.623
alte cheltuieli cu bunuri si servicii	20.30.30		20.000	20.000	20.000	15.623	15.623		15.623
SECTIUNEA DE DEZVOLTARE			231.000	231.000	231.000	198.990		198.990	198.990
Total cheltuieli			231.000	231.000	231.000	198.990		198.990	198.990
CHELTUIELI DE CAPITAL	70		231.000	231.000	231.000	198.990		198.990	198.990
TITLUL XI ACTIVE NEFINANCIARE	71		231.000	231.000	231.000	198.990		198.990	198.990
Active fixe	71.01		231.000	231.000	231.000	198.990		198.990	198.990
Alte active fixe	71.01.30		231.000	231.000	231.000	198.990		198.990	198.990

PRIMAR

CONTABIL

POPESCU CONSTANTIN

POPESCU VIORICA



CONTUL DE EXECUTIE AL INSTITUTIILOR PUBLICE - CHELTUIELI
84.02.03.01 - la data de 31.12.2011

Denumirea indicatorilor	Cod indicator	Credite de angajament	Credite bugetare		Angajamente bugetare	Angajamente legale	Plaf efectuate	Angajamente legate de platit	Cheltuieli efective
			initiale	definitive					
TOTAL SECTIUNILE FUNCTIONARE +			100.000	100.000	100.000	83.618	83.618		83.618
SECTIUNEA DE FUNCTIONARE			100.000	100.000	100.000	83.618	83.618		83.618
total cheltuieli			100.000	100.000	100.000	83.618	83.618		83.618
CHELTUIELI CURENTE	01		100.000	100.000	100.000	83.618	83.618		83.618
TITLUL II BUNURI SI SERVICII	20		100.000	100.000	100.000	83.618	83.618		83.618
Reparatii curente	20.02		100.000	100.000	100.000	83.618	83.618		83.618

PRIMAR

CONTABIL

POPESCU CONSTANTIN

TOMESCU VIORICA

DISPONIBIL DIN MILIOACE CU DESTINAȚIE SPECIALĂ
la data de: 31.12.2011

cod 05

DENUMIREA INDICATORILOR	Nr. rând	Disponibil la începutul anului	Incasari	Plati	le-
					Disponibil la sfârșitul perioadei
TOTAL (rd.02 la 15)	01	1	2	3	4
-Sume primite ca donatii și sponsorizari (ct. 550/analic distinct)	02			50	
-Garantii materiale reținute gestionarilor conform Legii nr.227/1969 (ct. 550/analic distinct)	03				
-Sume primite din fondurile de contpartida constituite potrivit legii (ct. 550/analic distinct)	04				
-Pași obșteasca comuna (ct. 550/analic distinct)	05				
-Disponibil din fonduri cu destinație specială reprezentând alocația pentru nou-nasculți conform Legii 416/2001 (ct. 550/analic distinct)	06				
-Disponibil din fonduri cu destinație specială reprezentând sprijin producătorilor agricoli conform O.U.G.nr. 72/2003 (ct. 550/analic distinct)	07				
-Sume primite din credite externe contractate de stat pentru finanțarea Programului de pietruire a drumurilor comunale (ct. 550/analic distinct)	08				
-Sume primite din fondul de tezaur (ct. 550/analic distinct)	09				
-Sume primite din fondul de rulment (ct. 550/analic distinct)	10				
Alte disponibilitati cu destinație specială (ct. 550/analic distinct)	11		50	50	
Disponibil din sume alocate din venituri din privatizare conform O.G nr. 31/2007 (ct. 550/analic distinct)	12				
- Ajutor financiar în echivale a 100 euro acordat cadrelor didactice din învățământul preuniversitar (ct. 550/analic distinct)	13				
Disponibil din cofinanțarea de la bugetul de stat (ct. 550/analic distinct)	14				
Disponibil ai instituțiilor publice finanțate integral de la bugetul local, din sume indisponibilizate pe baza de titluri executorii (cont 550/analic distinct)	15				

PRIMAR

POPESCU CONSTANTIN

CONTABIL

TOPESCU VIORICA

SITUATIA VENITURILOR SI CHELTUIELILOR
 INSTITUTIILOR PUBLICE FINANATATE DE LA BUGETUL LOCAL DIN TRIM

ROMANIA
 JUDEUL OLT
 COMUNA FAGETELU


Denumirea indicatorilor	Simbol cont	Suma
I. CHELTUIELI	6	1.294.865
CHELTUIELI PRIMND STOCURILE	60	34.669
CheLtuiei cu materiale consumabile	602	34.669
CHELTUIELI CU LUCRARILE SI SERVICIILE EXECUTATE DE TERTI	61	144.226
CheLtuiei privind energia si apa	610	39.862
CheLtuiei cu intretinerea si reparatiile	611	84.887
CheLtuiei cu deplasari, detasari, transferari	614	19.477
CHELTUIELI CU ALTE SERVICII EXECUTATE DE TERTI	62	49.363
CheLtuiei postale si taxe de telecomunicatii	626	7.215
Alte cheLtuiei cu servicii executate de terti	628	42.148
CHELTUIELI CU PERSONALUL	64	623.238
CheLtuiei cu salariile personalului	641	413.367
CheLtuiei privind asigurarile sociale	645	109.871
ALTE CHELTUIELI FINANATATE DIN BUGET	67	88.400
Ajutoare sociale	677	88.400
CHELTUIELI CU AMORTIZARILE, PROVIZIOANELE SI AJUSTARILE PENTRU	68	454.969
CheLtuiei operationale privind amortizarea, provizioanele si ajustarile pentru	681	255.879
CheLtuiei cu activele fixe neamortizabile	682	198.990
II. VENITURI	7	842.206
Finantarea de la bugetele locale	7702	842.206
REZULTAT PATRIMONIAL (clasa 6 - cont 7702)	12	452.659
Instituti finantate integral de la bugetul local	121.01.02	452.659

~~TOMESCU VIORICA~~

CONTABIL

POPESCU CONSTANTIN

PRIMAR



Contul de execuție a sumelor defalcate
din taxa pe valoarea adăugată pentru bugetele locale
la 31.12.2011

- lei -


Cod Nr. crt.	Denumirea indicatorilor	Cod rând	Cod clasificație bugetară	Prevederi		Încasări realizate	Plăți efectuate	Suma restituite
				1 bugetare inițiale	2 bugetare definitive			
A	B	C	D	3	4	5=3-4		
1.	Sume defalcate din TVA (rd. 2+5+8+9+10)	01	11.02	676.000	696.000	693.762	693.762	
1	Sume defalcate din taxa pe valoarea adăugată pentru finanțarea cheltuielilor descentralizate la nivelul județelor, din care:	02	11.02.01					
	- susținerea sistemului de protecție a copilului	03						
	- susținerea creșelor de asistență socială a persoanelor cu handicap	03.1						
	- acordarea de produse lactate și de panificație și miere de albine	03.2						
2	Sume defalcate din taxa pe valoarea adăugată pentru finanțarea cheltuielilor descentralizate la nivelul comunelor, orașelor, municipiilor, sectoarelor și Municipiului București, din care:	04	11.02.02	304.000	324.000	321.762	321.762	
	- pentru finanțarea cheltuielilor de personal din instituțiile de învățământ preuniversitar de stat	05		254.000	256.000	255.712	255.712	
	- drepturile asistenților personali ai persoanelor cu handicap grav sau indemnizațiile lunare	05.1						
3	Sume defalcate din taxa pe valoarea adăugată pentru drumuri	06	11.02.05					
4	Sume defalcate din taxa pe valoarea adăugată pentru echilibrarea bugetelor locale	07	11.02.06	372.000	372.000	372.000	372.000	
5	Sume defalcate din taxa pe valoarea adăugată pentru programul de dezvoltare a infrastructurii și a bazelor sportive din spațiul rural	08	11.02.07					

PRIMAR

POPESCU CONSTANTIN

CONTABIL

TOMESCU VIORICA





ROMANIA
JUDETUL OLT
COMUNA FAGETELU

RANGUL UNITATII

Judet	Municipiu	Oras	Comuna
			X

PRIMAR

POPESCU CONSTANTIN

.....
 

CONTABIL

TOMESCU VIORICA

.....

SITUATIA MODIFICARILOR IN STRUCTURA ACTIVELOR NETE/CAPITALURILOR

cod 25

Denumirea elementului de capital	Cod rend	Sold la inceputul anului	Cresteri	Reduceri	Sold la sfirsitul anului
A	B	1	2	3	4
Fondul activelor fixe necorporale Ct. 100	01				
Fondul bunurilor care alcatuiesc domeniul public al statului Ct. 101	02				
Fondul bunurilor care alcatuiesc domeniul privat al statului Ct. 102	03				
Fondul bunurilor care alcatuiesc domeniul public al unitatilor administrativ teritoriale Ct.103	04	4.878.427			4.878.427
Fondul bunurilor care alcatuiesc domeniul privat al unitatilor administrativ teritoriale Ct.104	05	28.173			28.173
Rezerve din reevaluare Ct.105	06				
Diferente din reevaluare si diferente de curs aferente dobanzilor incasate (SAPARD) Ct.106	07				
Fondul de rulment Ct.131	08	416.947	60	417.007	
Fondul de rezerva al bugetului asigurarilor sociale de stat Ct. 132	09				
Fondul de rezerva constituit conform Legii nr 95/2006 Ct. 133	10				
Fondul de amortizare aferent activelor fixe deținute de serviciile publice de interes local Ct.134	11				
Fondul de risc Ct.135	12				
Fondul depozitelor speciale constituite pentru constructii de locuinte Ct.136	13				
Taxe speciale Ct.137	14				
Fondul de dezvoltare a spitalei Ct.1391	15				
Alte fonduri (constituite inafara bugetului local) Ct.1399	16				
Rezultatul reportat (Ct.117- sold creditor)	17	445.035	586.648		1.031.683
Rezultatul reportat (Ct.117- sold debitor)	18				
Rezultatul patrimonial al exercitiului (Ct.121 - sold creditor)	19	169.642	2.146.150	2.364.220	
Rezultatul patrimonial al exercitiului (Ct.121 - sold debitor)	20				48.428
Total capitaluri proprii (rd 01 la 17-rd.18+rd.19-rd.20)	21	5.938.224			5.889.855

PRIMAR

POPESCU CONSTANTIN

CONTABIL

TOMESCU VIORICA

SITUATIA ACTIVELOR FIXE AMORTIZABILE

la 31.12.2011

Cod 26

Denumirea activelor fixe	Nr. rând	Existent		Sold la începutul anului	Total din care:	Creșteri					
		nr	mp			4=5+6+7+8+9	diferențe din reevaluare *)	achiziții	transferuri prin titlu gratuit	donatii, sponsorizări	alte căi
A											
ACTIVE FIXE NECORPORALE											
Cheltuieli de dezvoltare (ct.203)	01	X	X	X	X						
Concesiuni, brevete, licențe, mărci comerciale, drepturi și active similare (ct.205)	02	X	X	X	X						
Alte active fixe necorporale (ct.209)	03	X	X	X	X						
Alte active fixe necorporale (ct.209)	04	X	X	X	X						
TOTAL (rd. 02+03+04)	05	X	X	X	X						
ACTIVE FIXE CORPORALE											
Amenajări la terenuri (ct.212)	06	X	X	X	X			X			
Construcții (ct.212) din care:	07	X	X	X	X				X		
- locuințe	08	X	X	X	X					X	
- hoteluri	09	X	X	X	X						
- vile	10	X	X	X	X						
Instalații tehnice, mijloace de transport, animale și echipamente (ct.213)	11	X	X	X	X						
Mobilier, aparatură birou, echipamente de protecție a valorilor umane și materiale și alte active fixe corporale (ct.214)	12	X	X	X	X						
TOTAL (rd.07+08+12+13)	13	X	X	X	X						
TOTAL ACTIVE FIXE (rd. 06+14)	14	X	X	X	X						
	15	X	X	X	X						

SITUATIA ACTIVEI SI DATORIILOR
din administratia locala la data de 31.12.2011

Nr rand	Denumirea indicatilor	Cod rand	Inceputul perioadei	Sfirsitul perioadei
	Disponibilitati în lei ale institutiilor publice locale si ale institutiilor publice de	5	130.286	149.462
	Total (în baze cash) (rd.04+05)	8	130.286	149.462
	Total (în baze accrual) (rd.08+09)	10	130.286	149.462
	Excedentele cumulate ale bugetelor locale (ct.5212+5213)	11		737.826
	Disponibil din fondul de rulment (ct.5221)	12	416.947	
	Total (în baze cash) (rd.11+12)	13	416.947	737.826
	Total (în baze accrual) (rd.13+14)	15	416.947	737.826
1	Creante ale bugetului local (ct.464-497). Total (rd.177+178+179+183), din care:	178	158.104	222.454
	-de la populatie	177	158.104	222.454
	Total creante (rd.176+184)	185	158.104	222.454
	Datorii comerciale curente legate de livrari de bunuri si servicii	320		198.990
	-Operatori economici (S11)	321		198.990
	Datoriile institutiilor publice din administratia locala catre bugete (ct.4423+	331	15.617	18.105
	Salariile angajatilor (ct 421+423+426 +4271+ 4273 +4281)	332	22.827	25.656
	Total (rd.331+332+333+334)	335	38.444	43.761
	Plati restante ale institutiilor publice din administratia locala (reprezentând	346		198.990
	Operatori economici (S11)	346.1		198.990
	Total(rd.346+353+354+355+356+360+364)	375		198.990

PRIMAR

POPESCU CONSTANTIN

CONTABIL

TOMESCU VIORICA

BALANTA SINTETICA

Balanta

Simbol	Denumire	Sold initial		Rujaje precedente		Rujaje luna		Total rujaje		Total sume		Sold final		
		Debitor	Creditor	Debitor	Creditor	Debitor	Creditor	Debitor	Creditor	Debitor	Creditor	Debitor	Creditor	
103	Fondul bunurilor care alcătuiesc		4.878.427									4.878.427		4.878.427
104	Fondul bunurilor care alcătuiesc		28.173									28.173		28.173
117	Rezultatul reportat		445.035			586.648		586.648				1.031.683		1.031.683
11701	Rezultatul reportat - instituti publice		385.867									385.867		385.867
1170102	Rezultatul reportat - instituti publice		385.867									385.867		385.867
11702	Rezultatul reportat - bugetul local		59.168			497.813		497.813				556.981		556.981
11710	Rezultatul reportat - instituti publice si					88.835		88.835				88.835		88.835
121	Rezultatul patrimonial		169.642			2.364.220		2.364.220				2.315.792		48.428
12101	Rezultatul patrimonial - instituti publice					842.206		842.206				842.206		
1210102	Rezultatul patrimonial - instituti publice					842.206		842.206				842.206		
12102	Rezultatul patrimonial - bugetul local		80.807			1.375.672		1.375.672				1.308.183		67.489
12110	Rezultatul patrimonial - instituti publice		88.835			146.342		146.342				165.403		19.061
1211001	Rezultatul patrimonial - instituti publice					57.507		57.507				76.568		19.061
1211002	Rezultatul patrimonial - instituti publice		88.835			88.835		88.835				88.835		
131	Fondul de rulment		416.947			417.007		417.007				417.007		250.000
151	Provizioane					250.000		250.000				250.000		250.000
511	Provizioane pentru litigii					250.000		250.000				250.000		250.000
11	Terenuri si amenajari la terenuri		28.173									28.173		28.173
2111	Terenuri		28.173									28.173		28.173
112	Constructii		4.878.427									4.878.427		4.878.427
213	Instalatii tehnice, mijloace de		181.844									181.844		181.844
2131	Echipamente tehnokgice (masini,		181.844									181.844		181.844
214	Mobilier, aparatura birouca,		153.913									153.913		153.913
281	Amortizari privind activele fixe					5.979		5.979				5.979		5.979
2812	Amortizarea constructiilor					5.178		5.178				5.178		5.178
2813	Amortizarea instalatiilor tehnice,					549		549				549		549
2814	Amortizarea mobilierului, aparaturii					252		252				252		252

Simbol	Denumire	Sold initial		Rulajul precedente		Rulajul luna		Total rulaj		Total sume		Sold final	
		Debitor	Creditor	Debitor	Creditor	Debitor	Creditor	Debitor	Creditor	Debitor	Creditor	Debitor	Creditor
302	Materiale consumabile	13.141				64.221	56.709	64.221	56.709	77.362	56.709	20.653	
3022	Combustibilii			4.000	4.000	4.000	4.000	4.000	4.000	4.000	4.000	4.000	
3028	Alte materiale consumabile	13.141		60.221	52.709	60.221	52.709	60.221	52.709	73.362	52.709	20.653	
303	Materiale de natura obiectelor de	15.833								15.833		15.833	
3032	Materiale de natura obiectelor de	15.833								15.833		15.833	
401	Furnizori					263.247	462.237	263.247	462.237	263.247	462.237	198.990	
421	Personal-salariai datorate		15.635			427.952	422.253	427.952	422.254	427.952	437.899	9.937	
427	Retineri din salarii si din alte drepturi		7.192			111.762	120.289	111.762	120.289	111.762	127.481	15.719	
4271	Retineri din salarii datorate tertiar		7.192			111.762	120.289	111.762	120.289	111.762	127.481	15.719	
427101	Sindical		213			2.406	2.263	2.406	2.263	2.406	2.476	70	
427102	C.A.R.		2.891			28.273	26.132	28.273	26.132	28.273	29.023	750	
427104	Carduri		4.068			81.083	91.894	81.083	91.894	81.083	95.982	14.899	
431	Asigurari sociale		12.594			173.674	175.327	173.674	175.327	173.674	187.921	14.247	
4311	Contributiile angajatorilor pentru		6.034			83.075	83.961	83.075	83.961	83.075	89.995	6.920	
4312	Contributiile asiguratorilor pentru		3.020			41.662	42.131	41.662	42.131	41.662	45.151	3.489	
4313	Contributiile angajatorilor pentru		1.561			21.645	21.840	21.645	21.840	21.645	23.421	1.776	
4314	Contributiile asiguratorilor pentru		1.698			22.823	23.033	22.823	23.033	22.823	24.702	1.879	
4315	Contributiile angajatorilor pentru		43			995	601	995	601	995	644	49	
4317	Contributiile angajatorilor conform		247			3.874	3.761	3.874	3.761	3.874	4.008	134	
437	Asigurari pentru somaj		289			3.902	3.935	3.902	3.935	3.902	4.224	322	
4371	Contributiile angajatorilor pentru		144			1.983	1.981	1.983	1.981	1.983	2.125	162	
4372	Contributiile asiguratorilor pentru		145			1.939	1.954	1.939	1.954	1.939	2.099	160	
438	Alte datorii sociale					88.400	88.400	88.400	88.400	88.400	88.400		
444	Impozit pe venitul din salarii si din alte		2.734			41.199	42.001	41.199	42.001	41.199	44.735	3.535	
462	Creditori					50	50	50	50	50	50		
4621	Creditori sub 1 an					50	50	50	50	50	50		
54	Creante ale bugetului local	158.104				227.516	163.196	227.516	163.196	386.620	153.166	222.454	
521	Disponibil al bugetului local					1.900.862	1.163.026	1.900.862	1.163.026	1.900.862	1.163.026	737.826	
5211	Disponibil al bugetului local					1.163.026	1.163.026	1.163.026	1.163.026	1.163.026	1.163.026		
5213	Rezultatul executiei bugetare din anii					737.826	737.826	737.826	737.826	737.826	737.826		
522	Disponibil din fonduri de rulment al	416.947				59	417.007	60	417.007	417.007	417.007		
5221	Disponibil curent din fonduri de rulment	416.947				59	417.007	60	417.007	417.007	417.007		
531	Casa					524.502	524.502	524.502	524.502	524.502	524.502		
5311	Casa in lei					524.502	524.502	524.502	524.502	524.502	524.502		
542	Avansuri de trezorerie					19.477	19.477	19.477	19.477	19.477	19.477		
560	Disponibil din fonduri cu destinatie					50	50	50	50	50	50		

Simbol	Denumire	Sold initial		Rulaje procesate		Rulaje luna		Total rulaje		Total sume		Sold final	
		Debitor	Creditor	Debitor	Creditor	Debitor	Creditor	Debitor	Creditor	Debitor	Creditor	Debitor	Creditor
55011	Alte disponibilitati cu destinatie					50	50	50	50	50	50		
550101	Trezorerie: Alte disponibilitati cu					50	50	50	50	50	50		
562	Disponibil ai activatorilor finantati din	130.286											
561	Viramente interne					524.502	524.502	524.502	524.502	524.502	524.502		149.462
602	Cheltuieli cu materialele consumabile			69.409		69.409	69.409	69.409	69.409	69.409	69.409		
6022	Cheltuieli privind combustibilul			20.589		20.589	20.589	20.589	20.589	20.589	20.589		
6026	Cheltuieli privind alte materiale			48.820		48.820	48.820	48.820	48.820	48.820	48.820		
310	Cheltuieli privind energia si apa			116.107		116.107	116.107	116.107	116.107	116.107	116.107		
611	Cheltuieli cu intretinerea si reparatiile			169.774		169.774	169.774	169.774	169.774	169.774	169.774		
614	Cheltuieli cu deplasari, deplasari,			38.953		38.953	38.953	38.953	38.953	38.953	38.953		
626	Cheltuieli postale si taxe de			14.431		14.431	14.431	14.431	14.431	14.431	14.431		
626	Alte cheltuieli cu servicii executate			94.797		94.797	94.797	94.797	94.797	94.797	94.797		
641	Cheltuieli cu salariile personalului			835.013		835.013	835.013	835.013	835.013	835.013	835.013		
645	Cheltuieli privind asigurarile sociale			222.015		222.015	222.015	222.015	222.015	222.015	222.015		
6451	Contributiile angajatorilor pentru			166.195		166.195	166.195	166.195	166.195	166.195	166.195		
6452	Contributiile angajatorilor pentru			3.926		3.926	3.926	3.926	3.926	3.926	3.926		
6453	Contributiile angajatorilor pentru			43.248		43.248	43.248	43.248	43.248	43.248	43.248		
645301	Contributiile angajatorilor pentru			43.248		43.248	43.248	43.248	43.248	43.248	43.248		
6454	Contributiile angajatorilor pentru			1.190		1.190	1.190	1.190	1.190	1.190	1.190		
6455	Contributiile angajatorilor conform			7.456		7.456	7.456	7.456	7.456	7.456	7.456		
677	Ajutoare sociale			176.800		176.800	176.800	176.800	176.800	176.800	176.800		
681	Cheltuieli operationale privind			511.958		511.958	511.958	511.958	511.958	511.958	511.958		
6811	Cheltuieli operationale privind			11.958		11.958	11.958	11.958	11.958	11.958	11.958		
6812	Cheltuieli operationale privind			500.000		500.000	500.000	500.000	500.000	500.000	500.000		
682	Cheltuieli cu activele fixe			397.980		397.980	397.980	397.980	397.980	397.980	397.980		
6821	Cheltuieli cu activele fixe corporale			397.980		397.980	397.980	397.980	397.980	397.980	397.980		
704	Venturi din lucran executate si			52.891		52.891	52.891	52.891	52.891	52.891	52.891		
719	Alte venituri operationale			23.677		23.677	23.677	23.677	23.677	23.677	23.677		
731	Impozit pe venit, profit si castiguri din			278.935		278.935	278.935	278.935	278.935	278.935	278.935		
7311	Impozit pe venit			2.803		2.803	2.803	2.803	2.803	2.803	2.803		
7312	Cote si sume de la cotele din impozitul			276.132		276.132	276.132	276.132	276.132	276.132	276.132		
734	Impozite si taxe pe proprietate			111.886		111.886	111.886	111.886	111.886	111.886	111.886		
735	Impozite si taxe pe bunuri si servicii			710.300		710.300	710.300	710.300	710.300	710.300	710.300		
7352	Suma de la cotele din TVA			693.762		693.762	693.762	693.762	693.762	693.762	693.762		
7356	Taxe pe utilizarea bunurilor.			16.536		16.536	16.536	16.536	16.536	16.536	16.536		
739	Alte impozite si taxe fiscale			-88		-88	-88	-88	-88	-88	-88		

Simbol	Denumire	Sold initial		Rulaje precedente		Rulaje luna		Total rulaje		Total sume		Sold final	
		Debitor	Creditor	Debitor	Creditor	Debitor	Creditor	Debitor	Creditor	Debitor	Creditor	Debitor	Creditor
750	Venturi din proprietate					5.243	5.243	5.243	5.243	5.243	5.243		
751	Venturi din vanzari de bunuri si					101.504	101.504	101.504	101.504	101.504	101.504		
7511	Venturi din prestari de servicii si alte					88.038	88.038	88.038	88.038	88.038	88.038		
7512	Venturi din taxe administrative,					765	765	765	765	765	765		
7513	Amenzi, penalitati si confiscari					12.736	12.736	12.736	12.736	12.736	12.736		
7514	Diverse venituri					-35	-35	-35	-35	-35	-35		
770	Finantarea de la buget					842.206	842.206	842.206	842.206	842.206	842.206		
7702	Finantarea de la bugetele locale					842.206	842.206	842.206	842.206	842.206	842.206		
772	Venturi din subventii					19.461	19.461	19.461	19.461	19.461	19.461		
7721	Subventii d la bugetul de stat					19.461	19.461	19.461	19.461	19.461	19.461		
TOTAL	Total balanta	5.976.668	5.976.668	1	1	12.022.412	12.022.412	12.022.413	12.022.413	17.999.081	17.999.081	6.437.013	6.437.013

PRIMAR

POPESCU CONSTANTIN



[Handwritten signature]

CONTABIL

TOMESCU VIORICA